




Ersatzteile passend für: Turbo (IME)



Ersatzteile für Klein- und Einzelgeräte



G.E.V. Großküchen-Ersatzteil-Vertrieb GmbH

Robert-Koch-Straße 3a
82152 Planegg/München
Deutschland
Telefon: +49 (0)89 745572-0
Telefax: +49 (0)89 745572-82

info@gev-online.de
www.gev-online.de



GEV GmbH Ersatzteile und Zubehör

Kanalstrasse 14
5745 Safenwil
Schweiz
Telefon: +41 (0)62 797 87 70
Telefax: +41 (0)62 797 25 07

info@gev.ch
www.gev.ch

Members of the GEV GROUP

Offene Kochstellen (Gas)



Abb.	Bestell-Nr.	Beschreibung	Gerätetyp	Ver.-Nr.
1	105305	Brennerdeckel		
2	105306	Brennertasse	KM402G	
3	101074	Gashahn	KM804G	
4	110750	Knebel		



Abb.	Bestell-Nr.	Beschreibung	Gerätetyp	Ver.-Nr.
1	102056	Thermoelement		
2	100005	Piezozünder	KM402G	
3	100724	Zündkerze	KM804G	
4	100018	Zündkabel		

Ceranfelder




Abb.	Bestell-Nr.	Beschreibung	Gerätetyp	Vergl.-Nr.
1	690501	Glas 40Modul	KF402	TUR00040205
2	690502	Glas 80Modul	KF804	TUR00080405



Abb.	Bestell-Nr.	Beschreibung	Gerätetyp	Ver.-Nr.
1	490026	2100W/ 230V	KF402/KF804	
2	490024	1200W/ 230V	KF804 (Alt)	
3	490025	1700W/ 230V	KF402/804(ALT)	



Abb.	Bestell-Nr.	Beschreibung	Gerätetyp	Ver.-Nr.
1	380015	Energierегler		
2	110747	Knebel	KF402	
3	359143	Signallampe	KF804	
4	359224	Signallampe		

Grillplatten (Gas)



Abb.	Bestell-Nr.	Beschreibung	Gerätetyp	Vergl.-Nr.
1	104150	Brenner		TUR03040010
2	101190	Gashahn	SBP400G	
3	110750	Knebel		



Abb.	Bestell-Nr.	Beschreibung	Gerätetyp	Vergl.-Nr.
1	100059	Zündbrenner		
2	102033	Thermoelement 320mm		
3	100703	Zündkerze	SBP400G	
4	100005	Piezozünder		

Grillplatten (Elektro)



Abb.	Bestell-Nr.	Beschreibung	Gerätetyp	Vergl.-Nr.
1	490033	1500W/ 230V		TUR00090003
2	550109	Klemmleiste	SBP400/800	
3	359223	Signallampe	SBP400CH/800CH	TUR00099906
4	359224	Signallampe		TUR00099907




Abb.	Bestell-Nr.	Beschreibung	Gerätetyp	Vergl.-Nr.
1	300097	Schalter 2-polig		
2	110746	Knebel	SBP400/800	TUR00090014
3	375038	Thermostat	SBP400CH/800CH	TUR00099003
4	110748	Knebel		TUR00090015

Bratpfannen



Abb.	Bestell-Nr.	Beschreibung	Gerätetyp	Vergl.-Nr.
1	415232	1500W/ 230V		
2	550109	Klemmleiste	BP440	
3	359223	Signallampe		TUR000999006
4	359224	Signallampe		TUR000999007

Bainmarie Elektro



Abb.	Bestell-Nr.	Beschreibung	Gerätetyp	Vergl.-Nr.
1	415226	750W/ 230V	BM_T	
2	415227	1000W/ 230V	BM_W	
2	415231	1500W/ 230V		
3	550109	Klemmleiste	BM_T	
4	359223	Signallampe	BM_W	
5	359224	Signallampe		





Abb.	Bestell-Nr.	Beschreibung	Gerätetyp	Vergl.-Nr.
1	300020	Schalter 2-polig		
2	110746	Knebel	BP440	
3	375038	Thermostat		TUR000999006
4	110748	Knebel		TUR000999007



Rostbräter



Abb.	Bestell-Nr.	Beschreibung	Gerätetyp	Vergl.-Nr.
1	415228	1100W/ 230V		
2	380015	Energiregler	RB405 RB805	
3	110747	Knebel		
4	359224	Signallampe		TUR000999007

Abb.	Bestell-Nr.	Beschreibung	Gerätetyp	Vergl.-Nr.
1	300020	Schalter		
2	110746	Knebel	BM_T BM_W	
2	375007	Thermostat		
3	110745	Knebel		

Bainmaries (Gas)




Abb.	Bestell-Nr.	Beschreibung	Gerätetyp	Vergl.-Nr.
1	104150	Brenner		TUR03040010
2	101130	Minisitregler		TUR03010002
3	101136	Piezozünder kpl.	BM418G	
4	100001	Piezozünder kpl.		
5	110068	Knebel Minisit		

Friteusen (Gas)




Abb.	Bestell-Nr.	Beschreibung	Gerätetyp	Vergl.-Nr.
1	104140	Brenner		
2	101131	Minisitregler	TF415G	TUR03040018/1
3	101136	Piezozünder		
4	100001	Piezozünder		




Abb.	Bestell-Nr.	Beschreibung	Gerätetyp	Vergl.-Nr.
1	100059	Zündbrenner		
2	102041	Thermoelement	BM418G	TUR03040007
3	100703	Zündkerze		
4	100025	Zündkabel		



Abb.	Best.-Nr.	Beschreibung	Gerätetyp	Vergl.-Nr.
1	100056	Zündbrenner		
2	102041	Thermoelement	TF415G	TUR03040007
3	101265	Unterbrecher		TUR03040020
4	375016	Sicherheitsthermostat		TUR00041622




Abb.	Bestell-Nr.	Beschreibung	Gerätetyp	Vergl.-Nr.
1	100025	Zündkabel	TF415G	
2	100701	Zündkerze		
3	110068	Knebel		



Pos.	Bestell-Nr.	Beschreibung	Gerätetyp	Vergl.-Nr.
1	970212	Korb	TF415G	TUR00041513

Friteusen (Elektro)



Abb.	Best.-Nr.	Beschreibung	Gerätetyp	Vergl.-Nr.
1	415229	9000W	TF415K	
2	415230	4500W	TF416/2K	
3	550111	Klemmleiste	TF415K	
4	375016	Sicherheitsthermostat	TF416/2K	TUR00041622



Abb.	Bestell-Nr.	Beschreibung	Gerätetyp	Vergl.-Nr.
1	300097	Schalter 5-polig		
2	110746	Knebel	TF415K	TUR00090014
3	375050	Thermostat	TF416/2K	TUR00051521
4	110749	Knebel		TUR00091510



Abb.	Bestell-Nr.	Beschreibung	Gerätetyp	Vergl.-Nr.
1	345197	Endschalter		TUR00041710
2	359223	Signallampe	TF415K	TUR000999006
3	359224	Signallampe	TF416/2K	TUR000999007

ohne Abb.



Abb.	Bestell-Nr.	Beschreibung	Gerätetyp	Vergl.-Nr.
1	970213	Korb 1/2	TF415K	TUR00041614
2	970212	Korb 1/1	TF416/2K	




Abb.	Best.-Nr.	Beschreibung	Gerätetyp	Vergl.-Nr.
1	415883	4500W rechts	TF416-2	TUR00041619
2	415884	4500W links		TUR00041620
3	520249	Dichtung	TF415/416-2	
4	375016	Sicherheitsthermostat		TUR00041622



Abb.	Bestell-Nr.	Beschreibung	Gerätetyp	Vergl.-Nr.
1	375050	Thermostat		
2	110749	Knebel		TUR00091510
3	510452	Silikondichtung (VPE 10Stk.)	TF415/416-2	TUR000041631
4	510241	Schlitzscheibe (VPE 10Stk.)		TUR000041632
5	359223	Signallampe		TUR000999006
6	359224	Signallampe		TUR000999007



Pos.	Bestell-Nr.	Beschreibung	Gerätetyp	Vergl.-Nr.
1	970210	Korb 1/1	TF415	TUR00041512

Bio-Dämpfer



Abb.	Bestell-Nr.	Beschreibung	Gerätetyp	Vergl.-Nr.
1	490033	1500W/ 230V		TUR00090003
2	359223	Signallampe	D404	TUR000999006
3	359224	Signallampe		TUR000999007

Toaster (Elektro)



Abb.	Best.-Nr.	Beschreibung	Gerätetyp	Vergl.-Nr.
1	415237	Heizstab kpl.	CT100, CT117, CT127, CT3200	TUR00026021
2	415219	Heizstab kpl.	CT118, CT128, CT4200	TUR00026022




Abb.	Best.-Nr.	Beschreibung	Gerätetyp	Vergl.-Nr.
1	301003	Wippenschalter	CT100, CT117, CT118	SOD00010033
2	350041	Timer	CT100, CT117, CT118, CT127,	TUR1040402
3	110753	Knebel	CT128, CT1700,	TUR0026004
4	359148	Signallampe	CT3200, CF4200, BAR100	




Abb.	Best.-Nr.	Beschreibung	Gerätetyp	Vergl.-Nr.
1	380015	Energieregler	CT100, CT117, CT118, CT127,	
2	110747	Knebel	CT128, CT3200, CT4200	
3	300023	Wahlschalter	CT127, CT128, CT1700, CT3200,	TUR00060007
4	110752	Knebel	CT4200, BAR100	

Klappgrills (Elektro)




Abb.	B.-Nr.	Beschreibung	Gerätetyp	Vergl.-Nr.
1	415235	1250W/ 230V	Quickgrill,	TUR00025004
2	359142	Signallampe 230V	Quickgrill CH,	TUR00005003
3	359143	Signallampe 230V	Mono Quickgrill, Super Quickgrill, Super Quickgrill CH	TUR00005004
4	375408	Thermostat	Quickgrill	
5	110751	Knebel	Quickgrill CH	



Abb.	B.-Nr.	Beschreibung	Gerätetyp	Vergl.-Nr.
1	300097	Schalter 3-polig		
2	110746	Knebel	Mono Quickgrill,	
3	375505	Thermostat	Super Quickgrill,	TUR00025007
4	110751	Knebel	Super Quickgrill CH	



Pos.	Bestell-Nr.	Beschreibung	Gerätetyp	Vergl.-Nr.
1	690506	Feder	universal	TUR00025009

Salamander (Elektro)



Abb.	B.-Nr.	Beschreibung	Gerätetyp	Vergl.-Nr.
1	415237	533W, 75V, 525mm	SA600	TUR00026021
2	415211	75V, 460mm	SEM	SOD00020001
3	359142	Signallampe		TUR00005003
4	300023	Schalter	SA600, SEM600	TUR00060007
5	110752	Knebel		

Friteusen (Elektro)



Abb.	B.-Nr.	Beschreibung	Gerätetyp	Vergleichs-Nr.
1	415233	2000W/ 230V	TF5, TF2x5	
2	418501	3000W/ 230V	TF8, TF2x8	
3	375093	Sicherheitsthermostat	TF5, TF2x5,	
4	359224	Signallampe	TF8, TF2x8	TUR000999007




Abb.	Bestell-Nr.	Beschreibung	Gerätetyp	Vergl.-Nr.
1	375172	Thermostat	TF5, TF2x5,	TUR00051521
2	110749	Knebel	TF8, TF2x8	TUR00091510
3	970207	Korb, 5l	TFS, TF2x5	SOD00010065
4	970208	Korb, 8l	TF8, TF2x8	SOD00010066




Abb.	Bestell-Nr.	Beschreibung	Gerätetyp	Vergl.-Nr.
1	300020	Schalter		
2	110401	Knebel	HT1, HT1P, HT1L, HT1L, HT1PL,	
3	375001	Thermostat	HT2	
4	110402	Knebel		

Bio-Dämpfer (Elektro)



Abb.	Bestell-Nr.	Beschreibung	Gerätetyp	Vergl.-Nr.
1	490033	1500W/ 230V		TUR00090003
2	359142	Signallampe 230V		TUR00005003
3	359143	Signallampe 230V	D3000	TUR00005004



Abb.	Bestell-Nr.	Beschreibung	Gerätetyp	Vergleichs-Nr.
1	300021	Schalter		
2	110401	Knebel	HT3, HT4	
3	375143	Thermostat		
4	110402	Knebel		

Heiße Theken (Elektro)

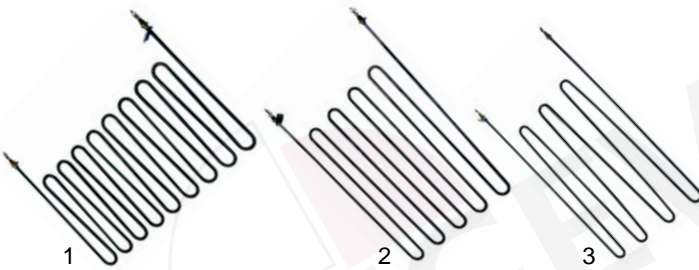


Abb.	Bestell-Nr.	Beschreibung	Gerätetyp	Vergl.-Nr.
1	415880	2000W/ 230V	HT1, HT1P	
2	415881	2000W/ 230V	HT1L, HTPL	
3	415882	2000W/ 230V	HT2, HT3 (innen), HT4 (innen)	

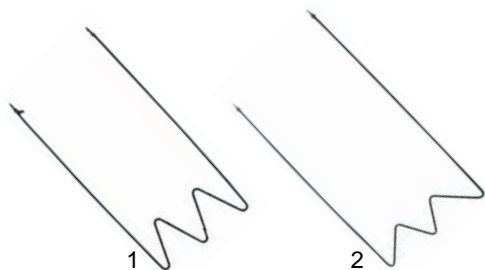


Abb.	Bestell-Nr.	Beschreibung	Gerätetyp	Vergleichs-Nr.
1	415885	1000W/ 230V	HT3 (außen) HT4 (mitte)	
2	415886	1000W/ 230V	HT4 (außen)	



Abb.	B.-Nr.	Beschreibung	Gerätetyp	Vergl.-Nr.
1	345160	Lichtschalter		
2	359027	Signallampe 230V	HT1, HT1P, HT1L, HT1PL, HT2, HT3, HT4	
3	359021	Signallampe 230V		
4	359620	Halogenlampe 230V		
5	359732	Fassung		




Abb.	Bestell-Nr.	Beschreibung	Gerätetyp	Vergl.-Nr.
1+2	601012	Motor kpl., 230V	HT1, HT1P, HT1L, HT1PL, HT2, HT3, HT4	
3	550356	Klemmleiste 2 polig mit Zugentlastung		
4	550355	Klemmleiste 6-polig		

T
Passend für Turbo (IME)



Abb.	B.-Nr.	Beschreibung	Gerätetyp	Vergl.-Nr.
1	690183	Griff	HT1P, HT1L, HT1PL	
2	690180	Feder	HT1P	
3	690181	Feder	HT1L, HT1PL	
4	690184	Fuß	universal	




Abb.	B.-Nr.	Beschreibung	Gerätetyp	Vergl.-Nr.
1	415887	1750/230V	HT1_PM, HT1S_PM, HT3_PM, HT4_PM, HT2_PM	
2	415889	1960W/ 230V	HT2_PM	
3	375001	Thermostat 1-polig, 110°C	HT1_PM, HT1S_PM, HT2_PM, HT3_PM, HT4_PM	




Abb.	Bestell.-Nr.	Beschreibung	Gerätetyp	Vergl.-Nr.
1	550060	Bügel	HT3_PM,	
2	345322	Vorsatzschalter	HT4_PM	
3	345321	Vorsatzschalter	HT1_PM, HT1S_PM, HT2_PM	
4	110054	Knebel		




Abb.	B.-Nr.	Beschreibung	Gerätetyp	Vergl.-Nr.
1	359027	Signallampe 230V	HT1_PM, HT1S_PM,	
2	359021	Signallampe 230V	HT2_PM, HT3_PM, HT4_PM	
3	Fassung 2611			
4	359635	Lampe 24W	HT1_PM	
4	359634	Lampe 36W	HT1S_PM, HT2_PM, HT3, HT4	




Abb.	Bestell.-Nr.	Beschreibung	Gerätetyp	Vergl.-Nr.
1	601012	Motor kpl., 230V	HT1, HT1P, HT1L,	
2	358300	Thermosicherung	HT1PL, HT2, HT3,	
3	550683	Klemmleiste	HT4	




Abb.	Bestell.-Nr.	Beschreibung	Gerätetyp	Vergleichs-Nr.
1	690182	Griff	HT1, HT1P,	
2	690181	Feder	HT1L,	
3	690184	Fuß	HT1PL, HT2, HT3, HT4	

Pizzaöfen (Elektro)



Abb.	Bestell.-Nr.	Beschreibung	Gerätetyp	Vergleichs-Nr.
1	415361	1000W/ 230V	P5, P60,	TUR 0000 5018
2	415826	1000W/ 230V	P25, P50	TUR 0000 5007
3	415361	350W/ 230V	P50	TUR 0000 6001




Abb.	Bestell-Nr.	Beschreibung	Gerätetyp	Vergleichs-Nr.
1	415735	750W/ 230V	P60,	TUR 0000 6005
2	415289	500W/ 230V	P60, P90, P105	TUR 0000 6006
3	415331	1500W/ 230V	P70, P90, P100, P105	TUR 0000 5019




Abb.	Bestell-Nr.	Beschreibung	Gerätetyp	Vergleichs-Nr.
1	300023	Schalter	P5,	TUR 000 60007
2	110756	Knebel	P25	TUR 0000 5006
3	300097	Schalter	P70, P90,	-
4	110746	Knebel	P100, P105	-




Abb.	Bestell-Nr.	Beschreibung	Gerätetyp	Vergleichs-Nr.
1	375027	Thermostat 500°C	P50, P60, P70,	TUR 0000 5001
2	110755	Knebel	P90, P100, P105	TUR 0000 5002
3	375101	Thermostat 400°C	P25, P50	TUR 0000 5000
4	110754	Knebel		TUR 0000 50274



Abb.	Bestell-Nr.	Beschreibung	Gerätetyp	Vergleichs-Nr.
1	359142	Signallampe grün	P5, P25	TUR 0000 5003
2	359143	Signallampe gelb		TUR 0000 5004
3	359148	Signallampe grün	P50, P60, P70,	-
4	359149	Signallampe gelb	P100, P105, P90	-




Abb.	Bestell-Nr.	Beschreibung	Gerätetyp	Vergleichs-Nr.
1	345354	Stellungswähler		-
2	346660	Kontaktblockhalter	P60, P70, P90, P100, P105	-
3	345220	Kontaktblock NO		-



Abb.	Bestell-Nr.	Beschreibung	Gerätetyp	Vergleichs-Nr.
1	359712	Backofenlampe kpl.		
2	359724	Linsennippel	P60, P70, P90,	
3	359615	Lampe 25W	P100, P105	
3	359611	Lampe 40W		



Abb.	Bestell-Nr.	Beschreibung	Gerätetyp	Vergleichs-Nr.
1	359309	Backofenlampe kpl.		-
2	359303	Linsennippel	P60, P70, P90,	-
3	359610	Lampe 10W	P100, P105	TUR 0000 511
3	359612	Lampe 25W		



Abb.	Bestell-Nr.	Beschreibung	Gerätetyp	Vergleichs-Nr.
1	359718	Backofenlampe kpl.		TUR 0000 6009
2	359709	Linsennippel	P5	
3	359610	Lampe 10W		

T
Passend für Turbo (IME)

