

Wasch- und Nachspülssysteme

Seite 348



Diverses und Luftfallen

Seite 350



Ablauf- und Filtersysteme

Seite 352



Tür- und Haubenmechanik

Seite 355



Elektrokomponenten

Seite 357



Dosiertechnik

Seite 363



Heizkörper und Boiler

Seite 363



Pumpen und Ersatzteile

Seite 365

## Wasch- und Nachspülsysteme



Abb.	Bestell-Nr.	Beschreibung	Geräte-Typ	V.-Nr.
1	504500	Wascharm		049044
2	504501	Nachspülarm		049049
3	504502	Nachspülstift	LB1	049046
4	504503	Rändelmutter	LB2, Z1, Z2,	049047
5	504504	Wascharmbuchse	GW1, GW2	049042
6	504505	Wascharmmutter	W51, W52	049043
7	504506	Mutter/Wascharmhalter		049039
8	504507	Dichtung		049038




Abb.	B.-Nr.	Beschreibung	Geräte-Typ	V.-Nr.
1	510118	Nachspülarm, kpl.		069577
2	518328	Nachspülarm/rechts	LTB11,	
3	518329	Nachspülarm/links	LTB12,	
4	510139	Nachspüldüse	LTB22	069451
5	510130	Überwurfmutter (Nachspülarm)		069450



Abb.	B.-Nr.	Beschreibung	Geräte-Typ	V.-Nr.
1	510135	Waschdüsenhalter/Festarm		069640
2	510147	Waschdüse	LTB11,	069641
3	518482	Überwurfmutter, Waschdüse	LTB12,	069642
4	510112	Rändelschraube	LTB22	069440
5	518279	Abdeckung		069444



Abb.	Best.-Nr.	Beschreibung	Geräte-Typ	V.-Nr.
1	510119	Wascharm, kpl.		069576
2	510108	Nachspülstift	LTB11, LTB12,	069445
3	510031	Wascharmhalter	LTB22	069443
4	518036	Dichtung (Druckschlauch)		046878




Abb.	Best.-Nr.	Beschreibung	Geräte-Typ	Ver.-Nr.
1	504508	Wascharmkreuz		049293
2	504509	Wascharm		049295
3	504510	Nachspülarm		049297
4	504511	Nachspülarm	LS5, LS32,	049298
5	504512	O-Ring (Nachspülarm)	LS33	047473
6	504513	Endkappe (Wascharm)		049296
7	504514	Endkappe (Nachspülarm)		049299




Abb.	B.-Nr.	Beschreibung	Geräte-Typ	V.-Nr.
1	510010	Wascharmkreuz		69452
2	518382	Wascharm/rechts		
3	518385	Wascharm/links		
4	518384	Nachspülarm/rechts	LTB11,	
5	518383	Nachspülarm/links	LTB12,	
6	518004	Waschdüse	LTB22	069449
7	510131	Überwurfmutter/Waschdüse		069448
8	510139	Nachspüldüse		069451
9	510130	Überwurfmutter/Nachspüldüse		069450



Abb.	Best.-Nr.	Beschreibung	Geräte-Typ	Ver.-Nr.
1	504515	Schutz (Rändelmutter)		049294
2	504516	Rändelmutter		047282
3	504517	Mutter (Wascharmhalter)		048330
4	504537	Dichtung	LS5, LS32,	048236
5	504519	Seegering	LS33	048979
6	504520	Drosselscheibe		048820
7	504521	Wascharmhalter/unten		049290



Abb.	Best.-Nr.	Beschreibung	Geräte-Typ	Ver.-Nr.
1	504515	Schutz (Rändelmutter)		049294
2	504516	Rändelmutter		047282
3	504522	Nachspülstift	LS5, LS32,	049292
4	504512	O-Ring	LS33	047473
5	504523	Mutter (Wascharmhalter)		048824
6	504524	Dichtung		048823




Abb.	Best.-Nr.	Beschreibung	Geräte-Typ	Ver.-Nr.
1	504535	Wascharm		048247
2	504526	Nachspülarm		048716
3	504527	Nachspülstift	LS10, LS12, LS14	048290
4	504528	Rändelmutter		048632
5	504529	Wascharmlager		048401



Abb.	Best.-Nr.	Beschreibung	Geräte-Typ	Vergl.-Nr.
1	504525	Wascharm		048821, 048336
2	504526	Nachspülarm	LS6, LS7D,	048716, 048542
3	504527	Nachspülstift	LS7, LS8D, LS8, LS62,	048290
4	504528	Rändelmutter	LS63	048632
5	504529	Wascharmlager		048401



Abb.	Best.-Nr.	Beschreibung	Geräte-Typ	Ver.-Nr.
1	504536	Mutter (Wascharmhalter)		048237
2	504537	Dichtung		048236
3	504519	Seegering	LS10, LS12, LS14	048979
4	504530	Drosselscheibe		048931
5	504539	Wascharmhalter/unten		048235




Abb.	B.-Nr.	Beschreibung	Geräte-Typ	Vergl.-Nr.
1	504517	Mutter (Wascharmhalter)		048330
2	504537	Dichtung		048236
3	504519	Seegering	LS6, LS7D, LS7, LS8D,	048979
4	504520	Drosselscheibe	LS8, LS62,	048820
4	504530	Drosselscheibe (L58/Alt)	LS63	048645, 048931
5	504531	Wascharmhalter/unten		048819, 048329



Abb.	Best.-Nr.	Beschreibung	Geräte-Typ	Ver.-Nr.
1	504540	Wascharm	LS360, LS365	068660
2	504541	Nachspülarm		046371
3	504516	Rändelmutter	LS360, LS365,	047282
4	504543	Nachspüldüse	LS540,	046272
5	504544	O-Ring	LS720,	067898
6	504545	Nachspüldüsenhalter	LS860	046273
7	504546	Endkappe		046266



Abb.	Best.-Nr.	Beschreibung	Geräte-Typ	Ver.-Nr.
1	504523	Mutter (Wascharmhalter)	LS6	048824
2	504524	Dichtung		048823
3	504532	Nachspülrohr	LS7D, LS7, LS8D, LS8	048333
4	504533	Dichtung		046366
5	504534	Wascharmhalter/oben		046368



Abb.	Best.-Nr.	Beschreibung	Geräte-Typ	V.-Nr.
1	504547	Rändelmutter (Wascharm)		047283
2	504548	Buchse (Wascharm)	LS360, LS365, LS540, LS720,	045771
3	504549	Nachspülstift	LS860	046363
4	504550	Wascharmlager		046362





Abb.	Best.-Nr.	Beschreibung	Geräte-Typ	V.-Nr.
1	504551	Wascharmhalter/unten	LS360, LS365,	046373
2	504552	O-Ring	LS540, LS720, LS860	027301
3	504553	Wascharmhalter/oben	LS360, LS365, LS540, LS720	046368
4	504554	Wascharmhalter/oben	LS860	046547



Abb.	Best.-Nr.	Beschreib.	Geräte-Typ	V.-Nr.
1	504555	Mutter	LS540, LS720, LS860, LS1086	047891
2	504556	O-Ring		047929
3	504557	Fuß	LS540	047893
4	504558	Fuß	LS720, LS860, LS1080	047907
5	504559	Dichtung		047928



Abb.	Best.-Nr.	Beschreibung	Geräte-Typ	V.-Nr.
1	504560	Waschrohr	LS360, LS365	046400
2	504561	Dichtung		067768
3	nml.	Waschrohr	LS540	046374
3	504563	Waschrohr	LS720, LS860, LS1080	046544
4	504564	O-Ring		065506



Abb.	Best.-Nr.	Beschreibung	Geräte-Typ	Ver.-Nr.
1	504565	Wascharmkreuz		047990
2	504566	Wascharm		047470
3	504567	Nachspülarm/kurz		048142
4	nml.	Nachspülarm/lang	LS510,	047889
5	504512	O-Ring (Nachspülarm)	LS520, LS521	047473
6	504570	Endkappe (Nachspülarm)		047475
7	504571	Endkappe (Wascharm)		047471
8	504572	Nachspüldüse		047927



Abb.	Best.-Nr.	Beschreibung	Geräte-Typ	Ver.-Nr.
1	504542	Schutz (Rändelmutter)		047991
2	504516	Rändelmutter	LS510,	047282
3	504573	Nachspülstift	LS520,	047464
4	504574	O-Ring	LS521	046376
5	504575	Drosselscheibe		046361

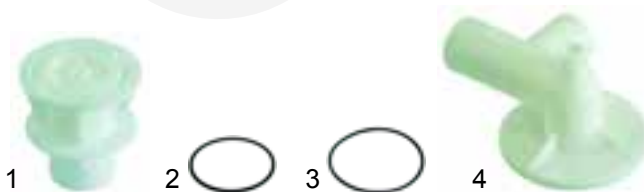


Abb.	Best.-Nr.	Beschreibung	Geräte-Typ	Ver.-Nr.
1	504576	Abdeckung		048145
2	504577	O-Ring/Innen	LS510,	047462
3	504578	O-Ring/Außen	LS520, LS521	045462
4	504579	Wascharmhalter		047461




Abb.	Best.-Nr.	Beschreibung	Geräte-Typ	Ver.-Nr.
1	504573	Nachspülstift		047464
2	504574	O-Ring	LS510, LS520, LS521	046376
3	504580	Dichtung		046366
4	504534	Wascharmhalter/oben		046368

## Diverses



Abb.	Best.-Nr.	Beschreibung	Geräte-Typ	Ver.-Nr.
1	504582	X-Stück		049073
2	504583	Y-Stück		048195
3	504584	Y-Stück		049289



Abb.	Best.-Nr.	Beschreibung	Geräte-Typ	Ver.-Nr.
1	504585	Schutzfilter		048746
2	504586	Schutzfilter		048834
3	504587	Rückschlagventil		048414

## Spülmittelmechanik



Abb.	Bestell-Nr.	Beschreibung	Geräte-Typ	Vergl.-Nr.
1	504690	Spülmittelbehälter		049024
2	504691	Schlauchanschluss		049026
3	504692	Dichtung	LB1, LB2	049201, 067292
4	504693	Filter		049022
5	504694	Feder		049023
6	504695	Klappe		049021



Abb.	Best.-Nr.	Beschreibung	Geräte-Typ	Ver.-Nr.
1	510100	Behälter, kpl./ Anschluss seitlich		069521
2	510099	Behälter, kpl./ Anschluss vorne	LTB11, LTB12, LTB22	069547



Abb.	Best.-Nr.	Beschreibung	Geräte-Typ	V.-Nr.
1	510077	O-Ring		069644
2	510105	Anschlussnippel		069646
3	510016	Augenschraube	LTB11, LTB12, LTB22	069645
4	510014	Dichtung		069525




Abb.	Best.-Nr.	Beschreibung	Geräte-Typ	Vergl.-Nr.
1	504696	Behälter		049975
2	504691	Schlauchanschluss		049026
3	504692	Dichtung		049201, 067292
4	504693	Filter	LS5, LS32, LS33	049022
5	504697	Feder		048279
6	504694	Feder		049023
7	504698	Klappe		048363



Abb.	Best.-Nr.	Beschreibung	Geräte-Typ	Ver.-Nr.
1	516101	Ansaugverhinderer		049332
2	510789	Ansaugverhinderer		048191

## Enthärter



Abb.	Best.-Nr.	Beschreibung	Geräte-Typ	Vergl.-Nr.
1	504045	Salzbehälter, kpl.	LB1, LB2	049075
2	510929	Salzbehälter, kpl.	LTB12, LTB22	069575, 069471
3	510032	Salzbehälter, kpl.		069680



Abb.	Best.-Nr.	Beschreibung	Geräte-Typ	Vergl.-Nr.
1	510015	Deckel		069467
2	510072	Dichtung	LTB12, LTB22	049245, 069468
3	510018	Mutter		069469
4	510071	Dichtung		049244, 069470



Abb.	Best.-Nr.	Beschreibung	Geräte-Typ	Vergl.-Nr.
1	510109	Deckel		069472
2	510071	Dichtung	LTB11	069470
3	510110	Mutter		069552



Abb.	Best.-Nr.	Beschreibung	Geräte-Typ	Vergl.-Nr.
1	505102	Enthärter	LB1, LB2	049074
2	530000	Enthärter	LTB11, LTB12	069476



Abb.	Best.-Nr.	Beschreibung	Geräte-Typ	Vergl.-Nr.
1	504690	Behälter	LS6	049024
2	504699	Schlauchanschluss		049941
3	504692	Dichtung		067292, 049292
4	504693	Filter		049022
5	504697	Feder		048279
6	504694	Feder		049023
7	504698	Klappe		048363



Abb.	Bestell-Nr.	Beschreibung	Geräte-Typ	Vergl.-Nr.
1	504700	Behälter	LS7	068630
2	504701	Deckel		068644
3	504702	Saugrohr		068650
4	504703	Dichtung		048434
5	504704	Stift		068627
6	504705	Feder		068645
7	504706	Klappe		048465



Abb.	Best.-Nr.	Beschreibung	Geräte-Typ	Ver.-Nr.
1	504707	Behälter	LS32, LS33, LS61,	047549
2	504708	Deckel	LS62, LS63, LS64,	047551
3	504709	Blende	LS510, LS520, LS521	047547



Abb.	Best.-Nr.	Beschreibung	Geräte-Typ	Ver.-Nr.
1	504710	Mutter	LS32, LS33, LS61, LS62, LS63, LS64, LS510, LS520, LS521	047550
2	504711	Dichtung		030186
3	504712	Trichter		047548
4	504713	Saugrohr		047552

## Luftfallen



Abb.	B.-Nr.	Beschreibung	Geräte-Typ	V.-Nr.
1	504617	Luftfalle (Laugenpumpe)	LB1, LB2, LS5, LS6,	048853
2	504618	Dichtung	LS7, LS8, LS10,	068642
3	504619	Schlauchschelle	LS12, LS14, LS33, LS63, LS64	046946



Abb.	B.-Nr.	Beschreibung	Geräte-Typ	V.-Nr.
1	510103	Luftfalle, kpl.	LTB11, LTB12, LTB22	069515
2	510077	O-Ring		069644
3	510105	Anschluss Pumpe		069670
4	510017	Überwurfmutter		0A6065
5	510016	Augenschraube		069646



Abb.	B.-Nr.	Beschreibung	Geräte-Typ	V.-Nr.
1	504620	Luftfalle	LS5, LS6, LS7, LS8,	048308
2	504618	Dichtung	LS10, LS12, LS14,	068642
3	504621	Mutter	LS32, LS33, LS61 - LS64	049268
4	504622	Luftfalle	LS10 (Alt), LS12	046631
5	504623	O-Ring	(Alt), LS360, LS365, LS510, LS520, LS521	068573
6	504624	Luftfalle	LS540, LS720, LS860,	045459
7	504623	Simmerring	LS1080	068573

## Ablauf- und Filtersysteme




Abb.	Best.-Nr.	Beschreibung	Geräte-Typ	V.-Nr.
1	504588	Überlaufrohr	LB1, LB2	049914
2	504589	Überlaufrohr, Laugenpumpe		049915
3	504590	O-Ring		049036






Abb.	Best.-Nr.	Beschreibung	Geräte-Typ	V.-Nr.
1	504591	Filter	LB1, LB2	049032
2	504592	Mutter		049034
3	504593	O-Ring		049033
4	504594	Ansaug- und Ablaufwanne mit Luftfalle		049035



Abb.	B.-Nr.	Beschreibung	Geräte-Typ	V.-Nr.
1	504595	Filter	LS5, LS6, LS7, LS8, LS32, LS33, LS62, LS63	048324
2	504596	Mutter		048326
3	504597	Dichtung		048327
4	504598	Ansaug- und Ablaufkörper		048325



Abb.	Best.-Nr.	Beschreibung	Geräte-Typ	V.-Nr.
1	510038	Überlaufrohr	LTB11, LTB12, LTB22	069526
2	518490	Überlaufrohr (Laugenpumpe)		069527
3	518491	O-Ring		069527
4	510045	Filterpumpe/kpl.		069574



Abb.	B.-Nr.	Beschreibung	Geräte-Typ	V.-Nr.
1	504599	Überlaufrohr	LS10, LS12, LS14	048250
2	504600	Dichtung		048229
3	504601	Ansaugkörper		049600



Abb.	Best.-Nr.	Beschreibung	Geräte-Typ	V.-Nr.
1	510040	Außenfilter	LTB11, LTB12, LTB22	069528
2	510041	Innenfilter		069529




Abb.	Best.-Nr.	Beschreibung	Geräte-Typ	Vergl.-Nr.
1	510433	Überlaufrohr	LS360	068713
2	nml.	Überlaufrohr	LS365	046635
3	504578	O-Ring	LS360, LS365	045462
4	nml.	Ansaugkörper		046396, 046395




Abb.	Bestell-Nr.	Beschreibung	Geräte-Typ	Vergl.-Nr.
1	518199	Befestigung	LTB11,	069530
2	510009	O-Ring	LTB12,	069531
3	518201	Ansaugkörper	LTB22	069532



Abb.	Bestell-Nr.	Beschreibung	Geräte-Typ	Vergl.-Nr.
1	510434	Überlaufrohr	LS540, LS720, LS860, LS1080	045476
2	504578	O-Ring		045462
3	504605	Ansaugkörper	LS540, LS720	045458
4	504606	Ansaugkörper	LS860, LS1080	046525



Abb.	B.-Nr.	Beschreibung	Geräte-Typ	V.-Nr.
1	510770	Überlaufrohr	LS5, LS6, LS7,	048323
2	510771	Überlaufrohr (Laugenpumpe)	LS8, LS32, LS33, LS62,	048842
3	510769	Dichtung	LS63	046799

Passend für Zanussi

## Saug- und Druckschläuche




Abb.	Bestell-Nr.	Beschreibung	Geräte-Typ	Vergl.-Nr.
1	510768	Überlaufrohr	LS510, LS520	047460
2	504607	Überlaufrohr	LS521	047556
3	510769	O-Ring		046799




Abb.	Bestell-Nr.	Beschreibung	Geräte-Typ	Vergl.-Nr.
1	504608	Filter		047456
2	504609	O-Ring	LS510, LS520, LS521	047458
3	504610	Ansaugkörper		047457

### Flachfilter



Abb.	Bestell-Nr.	Beschreibung	Geräte-Typ	Ver.-Nr.
1	504611	Flachfilter	LB1, LB2	049051
2	504612	Flachfilter	LS6	049908
3	504613	Flachfilter	LS10, LS12, LS14	048252



Abb.	Best.-Nr.	Beschreibung	Geräte-Typ	Ver.-Nr.
1	504614	Flachfilter	LS7, LS8, LS32, LS33, LS61 - 64	048332
2	504615	Flachfilter	LS510, LS520, LS521	047544



Pos.	Best.-Nr.	Beschreibung	Geräte-Typ	Ver.-Nr.
1	504616	Ansaugfilter	LS10, LS12, LS14	049633



Abb.	B.-Nr.	Beschreibung	Geräte-Typ	V.-Nr.
1	504625	Saugschlauch	LB1, LB2	049041
2	518217	Saugschlauch	LTB11, LTB12,	069537
3	518216	Druckschlauch	LTB22	046878




Abb.	B.-Nr.	Beschreibung	Geräte-Typ	V.-Nr.
1	504626	Saugschlauch	LS5, LS6, LS7, LS8, LS32,	045768
2	504627	Druckschlauch	LS33, LS61 - LS64	046257



Abb.	B.-Nr.	Beschreibung	Geräte-Typ	V.-Nr.
1	504628	Saugschlauch	LS360, LS365, LS510, LS520, LS521	045457
2	504629	Druckschlauch	LS360, LS365, LS510, LS520, LS521	046398
3	504627	Druckschlauch	LS520, LS521	046257




Abb.	Bestell-Nr.	Beschreibung	Geräte-Typ	Ver.-Nr.
1	504628	Saugschlauch		048242
2	504629	Druckschlauch		045456
3	504626	Saugschlauch	LS10, LS12, LS14	045768
4	504630	Druckschlauch (Alt)		048241





Abb.	Bestell-Nr.	Beschreibung	Geräte-Typ	Ver.-Nr.
1	504631	Saugschlauch		045456
2	504632	Druckschlauch	LS540, LS541,	046372
3	504627	Druckschlauch	LS720, LS721	046257




Abb.	Bestell-Nr.	Beschreibung	Geräte-Typ	Ver.-Nr.
1	504641	Scharnier/links		049280
2	504640	Scharnier/rechts		049279
3	504642	Scharnierstift		049281
4	504643	Zugstange		049282
5	504644	Gesperre		049286
6	504645	Gleitplatte		049285



Abb.	Bestell-Nr.	Beschreibung	Geräte-Typ	Ver.-Nr.
1	504633	Saugschlauch		046565
2	504634	Druckschlauch	LS860, LS861,	046542
3	504635	Druckschlauch	LS1080	046546



Abb.	Best.-Nr.	Beschreibung	Geräte-Typ	Ver.-Nr.
1	504646	Scharnierhebel/links		048813
2	504647	Scharnierhebel/rechts	LS6, LS61, LS62,	048814
3	504648	Buchse	LS63, LS64	048812
4	504649	Feder		048815

## Türmechanik




Abb.	Bestell-Nr.	Beschreibung	Geräte-Typ	Ver.-Nr.
1	504636	Kunststoffplatte	LB1, LB2	049246
2	504637	Federheber		049030
3	504638	Feder	LB1	049200
4	504639	Feder	LB2	049086



Abb.	Bestell-Nr.	Beschreibung	Geräte-Typ	Ver.-Nr.
1	518546	Scharnier/rechts		069513
2	518547	Scharnier/links	LTB11, LTB12,	
3	518256	Anschlag/rechts	LTB22	069514
4	518257	Anschlag/links		




Abb.	Bestell-Nr.	Beschreibung	Geräte-Typ	Vergl.-Nr.
1	504650	Scharnier/rechts		048583
2	504651	Scharnier/links		048582
3	504652	Feder/rechts	LS7	046269
4	504653	Feder/links		046268
5	504654	Federwelle		048581



Abb.	Best.-Nr.	Beschreibung	Geräte-Typ	Vergl.-Nr.
1	504655	Scharnier/rechts		046292
2	504656	Scharnier/links		046291
3	504652	Feder/rechts	LS360, LS365,	046269
4	504653	Feder/links	LS540, LS541	046268
5	504654	Federwelle		048581, 046267

Z  
Passend für Zanussi



Abb.	Best.-Nr.	Beschreibung	Geräte-Typ	Vergl.-Nr.
1	504657	Scharnier		048161
2	504658	Scharnierschraube		047478
3	504659	Verschlussgehäuse	LS510, LS520, LS521	047491
4	504660	Feder		047492
5	504661	Kloben		047493



Abb.	Bestell-Nr.	Beschreibung	Geräte-Typ	Vergl.-Nr.
1	510068	Verschluss	LTB11, LTB12,	069435
2	510069	Kloben	LTB22	069436
3	504662	Verschluss	LS5, LS32,	049271
4	504663	Kloben	LS33	049536




Abb.	Bestell-Nr.	Beschreibung	Geräte-Typ	Vergl.-Nr.
1	504664	Türrahmen	LS360, LS365	046392
2	504665	Türrahmen	LS510, LS520, LS521	047483
3	504666	Türrahmen	LS540	046270




Abb.	Bestell-Nr.	Beschreibung	Geräte-Typ	Vergl.-Nr.
1	504667	Türdichtung/oben	LB1, LB2	049017
2	504668	Türdichtung/unten		049016
3	504669	Türdichtung/oben	LS5, LS32, LS33	046583
4	504670	Türdichtung/oben	LS6	049932




Abb.	Bestell-Nr.	Beschreibung	Geräte-Typ	Vergl.-Nr.
1	504671	Türdichtung/oben	LS7	049248
2	504672	Türdichtung/oben	LS61 - LS64	048306
3	504673	Türdichtung/oben	LS360, LS365	046394



Abb.	Bestell-Nr.	Beschreibung	Geräte-Typ	Vergl.-Nr.
1	504674	Türdichtung/rechts	LS510, LS520,	047454
2	504675	Türdichtung/links	LS521	047455

## Haubenmechanik



Abb.	Bestell-Nr.	Beschreibung	Geräte-Typ	Vergl.-Nr.
1	504676	Griffführung	LS720, LS860, LS1080	046537
2	504677	Buchse		046538
3	504678	Griffführung	LS12 (Alt)	049430
4	504679	Schraube		048349



Abb.	Bestell-Nr.	Beschreibung	Geräte-Typ	Vergl.-Nr.
1	504680	Griffführung	LS12, LS14	049597
2	504681	Rolle		049598



Abb.	Bestell-Nr.	Beschreibung	Geräte-Typ	Vergl.-Nr.
1	504682	Feder	LS720	046615
2	504683	Feder	LS860, LS1080	046540
3	504684	Feder	LS8	048655

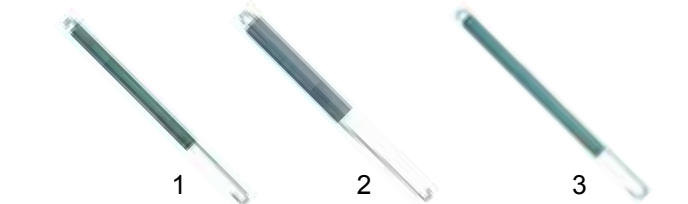


Abb.	Best.-Nr.	Beschreibung	Geräte-Typ	Ver.-Nr.
1	504685	Feder	LS10, LS12, LS14	049582
2	504686	Feder	LS10 (Alt), LS12 (Alt)	048258
3	504687	Feder	LS14EA/AU	049947

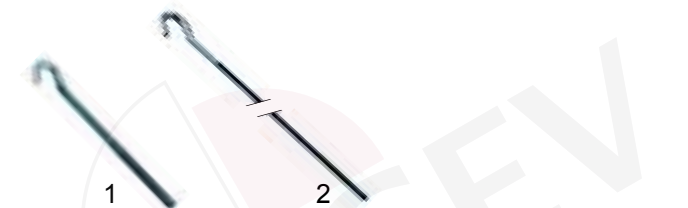


Abb.	Best.-Nr.	Beschreibung	Geräte-Typ	Ver.-Nr.
1	504688	Federspanner	LS720, LS860, LS1080, LS8, L10 (Alt), LS12 (Alt)	075767
2	504689	Federspanner	LS10, LS12, LS14	049583

## Elektrokomponenten




Abb.	Best.-Nr.	Beschreibung	Geräte-Typ	Vergl.-Nr.
1	400915	Folientastatur	LS5	049956
2	400916	Elektronikastatur		0L0047
3	400917	Hauptplatine		0L0046




Abb.	Best.-Nr.	Beschreibung	Geräte-Typ	Vergl.-Nr.
1	400918	Folientastatur	LS6	049920
2	400919	Elektronikastatur		049897
3	400920	Hauptplatine		049910, 0L0045



Abb.	Bestell-Nr.	Beschreibung	Geräte-Typ	Vergl.-Nr.
1	400921	Folientastatur	LS10EA	0L0008
2	400922	Folientastatur	LS14EA	0L0001
3	400923	Elektronikastatur	LS10EA, LS14EA	049998
4	400920	Hauptplatine		0L0045
4	400961	Hauptplatine		0L0541



Abb.	Bestell-Nr.	Beschreibung	Geräte-Typ	Vergl.-Nr.
1	400924	Folientastatur	LS10	049605
2	400925	Folientastatur	LS12	049606
3	400926	Folientastatur	LS12AU	049604



Abb.	Best.-Nr.	Beschreibung	Geräte-Typ	Vergl.-Nr.
1	400927	Elektronikastatur	LS10, LS12	049623, 049754
2	400920	Hauptplatine		049622, 049752, 0L0045



Abb.	Best.-Nr.	Beschreibung	Geräte-Typ	Vergl.-Nr.
1	400928	Hauptplatine	LS61, LS62	048833
2	400929	Hauptplatine	LS63, LS64	048926



Abb.	Bestell-Nr.	Beschreibung	Geräte-Typ	Vergleichs-Nr.
1	400930	Hauptplatine	LS8DP	049150
2	400931	Hauptplatine	LS10DP	049141
3	400932	Hauptplatine	LS12DP	049147




Abb.	Bestell-Nr.	Beschreibung	Geräte-Typ	Vergleichs-Nr.
1	360275	Elektroniktimer	LS32	049411
2	360276	Elektroniktimer	LS33	049412



Abb.	Bestell-Nr.	Beschreibung	Geräte-Typ	Vergl.-Nr.
1	379901	Fühler	LS5, LS6	049884
2	379902	Fühler	LS5, LS6, LS10, LS12, LS14	049643
3	504574	Dichtung		046376
4	504753	Halter		049580

## Schalterblenden




Abb.	Bestell-Nr.	Beschreibung	Geräte-Typ	Vergl.-Nr.
1	504714	Schalterblende	LB1, LB2	049061
2	504715	Schalterblende	LS7	048339
3	504716	Schalterblende	LS32, LS33	049313






Abb.	Bestell-Nr.	Beschreibung	Geräte-Typ	Vergl.-Nr.
1	504717	Schalterblende	LS61, LS62	048827
2	504718	Schalterblende	LS63	048903
3	504719	Schalterblende	LS520	047545 047633




Abb.	Bestell-Nr.	Beschreibung	Geräte-Typ	Vergl.-Nr.
1	504720	Schalterblende	LS521	047561 047633
2	504721	Schalterblende	LS540, LS720	046345
3	504722	Schalterblende	LS860	046732



Abb.	Bestell-Nr.	Beschreibung	Geräte-Typ	Vergl.-Nr.
1	504723	Schalterblende	LS8	048648
2	504724	Schalterblende	LS8DP	049151
3	504725	Schalterblende	LS10	048470



Abb.	Bestell-Nr.	Beschreibung	Geräte-Typ	Vergl.-Nr.
1	504726	Schalterblende	LS10	048590
2	504727	Schalterblende	LS10DP	049143
3	504728	Schalterblende	LS12	048473



Abb.	Bestell-Nr.	Beschreibung	Geräte-Typ	Vergl.-Nr.
1	504729	Schalterblende	LS12DP	049148
2	504730	Schalterblende	LS12HD	048598
3	504731	Dichtung	Universal	048274



Abb.	Bestell-Nr.	Beschreibung	Geräte-Typ	Vergl.-Nr.
1	345831	Schalter	LB1, LB2	049063
2	345832	Taster		049068
3	345833	Druckknopf		049062
4	345834	Druckknopf		049065
5	345836	Signallampe		049064



Abb.	Bestell-Nr.	Beschreibung	Geräte-Typ	Vergl.-Nr.
1	345005	Schalterkombination	LTB11	069412
2	345006	Schalterkombination	LTB12, LTB22	069413

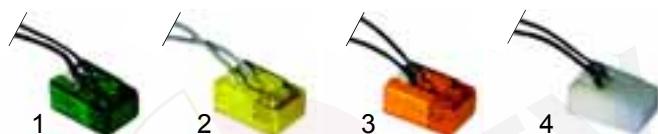


Abb.	Bestell-Nr.	Beschreibung	Geräte-Typ	Vergl.-Nr.
1	359001	Signallampe	LTB11, LTB12,	069415
2	359002	Signallampe	LTB22	069416
3	359003	Signallampe		069418
4	359006	Signallampe	LTB12, LTB22	069417



Abb.	Bestell-Nr.	Beschreibung	Geräte-Typ	Vergl.-Nr.
1	345824	Schalter	LS32, LS33	049316
2	345825	Taster		049315
3	345826	Schalter	LS33	049326



Abb.	Bestell-Nr.	Beschreibung	Geräte-Typ	Vergl.-Nr.
1	345827	Druckknopf/grau	LS32, LS33	049317
2	345828	Druckknopf/gelb		049318
3	345829	Druckknopf	LS33	049325
4	345830	Blindkappe	LS32, LS33	049314



Abb.	Bestell-Nr.	Beschreibung	Geräte-Typ	Vergl.-Nr.
1	359130	Signalelement/grün		048832
2	359126	Fassung/grün		075096



Abb.	Bestell-Nr.	Beschreibung	Geräte-Typ	Vergl.-Nr.
1	345169	Hauptschalter		048829
2	345168	Programmschalter		048828
3	504732	Dichtung	LS61, LS62,	046360
4	110907	Knebel	LS63, LS64	048830
5	504733	Madenschraube		047846
6	359130	Signalelement		048832
7	359126	Fassung/grün		075096




Abb.	Bestell-Nr.	Beschreibung	Geräte-Typ	Vergl.-Nr.
1	301087	Nockenwelle		047498
2	301180	Nockenwelle		047560
3	504732	Dichtung	LS510, LS520, LS521	046360
4	110910	Knebel		047842
5	504733	Madenschraube		047846




Abb.	Bestell-Nr.	Beschreibung	Geräte-Typ	Vergl.-Nr.
1	301181	Nockenschalter	LS360	047360
2	301182	Nockenschalter	LS365	046649
3	504732	Dichtung		046360
4	110911	Knebel	LS360, LS365	046356 Z
5	504734	Madenschraube		046258



Abb.	Best.-Nr.	Beschreibung	Geräte-Typ	Ver.-Nr.
1	359130	Signalelement, 230V		046241
1	359132	Signalelement/grün, 230V		046076
2	359127	Fassung/gelb	LS360, LS365, LS510, LS520,	075095
3	359126	Fassung/grün	LS521	075096
4	359792	Fassung/blau		047750
5	359225	Fassung/klar		046289




Abb.	Best.-Nr.	Beschreibung	Geräte-Typ	Ver.-Nr.
1	301183	Nockenschalter		046350
2	504732	Dichtung	LS540, LS541, LS720, LS860,	046360
3	110911	Knebel	LS1080	046356
4	504733	Madenschraube		047846



Abb.	Best.-Nr.	Beschreibung	Geräte-Typ	Ver.-Nr.
1	359130	Signalelement		048832
1	359132	Signalelement/grün, 230V	LS540, LS541, LS720, LS860,	046076
2	359225	Fassung/klar	LS1080	046289
3	359126	Fassung/grün		075096
4	359792	Fassung/blau		047750




Abb.	Bestell-Nr.	Beschreibung	Geräte-Typ	Vergl.-Nr.
1	345021	Schalter	LS540, LS541,	045165, 046348
2	504735	Dichtung	LS720, LS860,	046298
3	345744	Druckknopf	LS1080, LS360, LS365	046293




Abb.	Best.-Nr.	Beschreibung	Geräte-Typ	V.-Nr.
1	345171	Hauptschalter	LS7, LS10 (bis Nr 304_), LS12 (bis Nr 304_)	048271
2	345172	Hauptschalter	LS8, LS10 (ab Nr 305_), LS12 (ab Nr 305_)	048524
3	345170	Programmschalter	LS7, LS8, LS10	048270

Passend für Zanussi





Abb.	Bestell-Nr.	Beschreibung	Geräte-Typ	Vergl.-Nr.
1	301184	Programmschalter	LS12	048286
2	301185	Hauptschalter	LS7DP	048828
3	301186	Hauptschalter	LS8DP, LS10DP, LS12DP	049144
4	301187	Programmschalter	LS7DP, LS8DP, LS10DP, LS12DP	049145



Abb.	Bestell-Nr.	Beschreibung	Geräte-Typ	Vergl.-Nr.
1	504732	Dichtung		046360
2	110912	Knebel	LS7	048340
3	110913	Knebel	LS8, LS10, LS12	048402
4	504733	Madenschraube		047846



Abb.	Best.-Nr.	Beschreibung	Geräte-Typ	V.-Nr.
1	359130	Signalelement, 230V	LS7, LS8	048488
1	359132	Signalelement/grün, 230V	LS10, LS12	048832
2	359126	Fassung/grün		075096

## Timer



Abb.	B.-Nr.	Beschreibung	Geräte-Typ	V.-Nr.
1	360279	120°/300°, 7 Kammern, 230V	LB1, LB2 (bis Nr 716)	49054
2	360278	120°/300°, 7 Kammern, 230V	LB1 (ab Nr 717), LB2 (ab Nr 717)	49256
3	360277	Regenerierung, 230V	LB1, LB2	49251




Abb.	B.-Nr.	Beschreibung	Geräte-Typ	V.-Nr.
1	360024	120°, 230V	LTB11, LTB12, LTB22	069419, 069669
2	360005	20°, 230V (Regenerierung)		069420

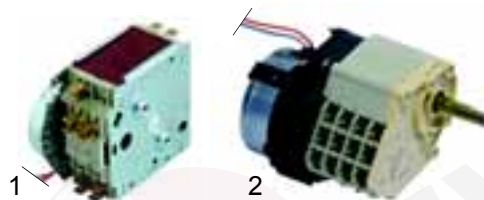


Abb.	B.-Nr.	Beschreibung	Geräte-Typ	V.-Nr.
1	360283	230V	LS360, LS365	068671
2	360039	180°, 4 Kammern, 230V	LS510, LS520, LS521	047497, 048881



Abb.	B.-Nr.	Beschreibung	Geräte-Typ	V.-Nr.
1	360280	230V	LS720	046621
2	360281	230V	LS860	046733



Abb.	Bestell-Nr.	Beschreibung	Geräte-Typ	Vergl.-Nr.
1	360071	5 Kammern, 230V	LS7	48303
2	360073	5 Kammern, 230V	LS8	48647
3	360074	6 Kammern, 230V	LS10, LS12	48591, 48264

## Pressostate



Abb.	Best.-Nr.	Beschreibung	Geräte-Typ	V.-Nr.
1	541177	110/55, 165/135 (Laugenpumpe)	LB1, LB2	049081
2	541171	110/55		049058
3	541003	55/35	LTB11, LTB12, LTB22	069434



Abb.	Best.-Nr.	Beschreibung	Geräte-Typ	V.-Nr.
1	541006	60/20	LS360, LS510, LS520, LS540, LS7, LS8	049485, 046352, 048723
2	541007	68/54	LS365	046648
3	541172	110/85 - 60/20	LS521	048752





Abb.	B.-Nr.	Beschreibung	Geräte-Typ	V.-Nr.
1	541008	105/60	LS720, LS860, LS1080	046601
2	541173	2 Punkte	LS7DP, LS8DP, LS61, LS62, LS63, LS64	048826
3	541178	250/130 - 390	LS10, LS12, LS12DP, LS14 (Elektroniksteuerung)	049620



Abb.	B.-Nr.	Beschreibung	Geräte-Typ	V.-Nr.
1	541179	240/130	LS10, LS12	048267
2	541174	2 Punkte	LS10DP, LS12DP	049142



Abb.	Bestell-Nr.	Beschreibung	Geräte-Typ	V.-Nr.
1	541175	60/20	LS32	049305, 049881
2	541176	110/80 - 60/20	LS32 (ab Nr 731_), LS33 (ab Nr 731_)	049361

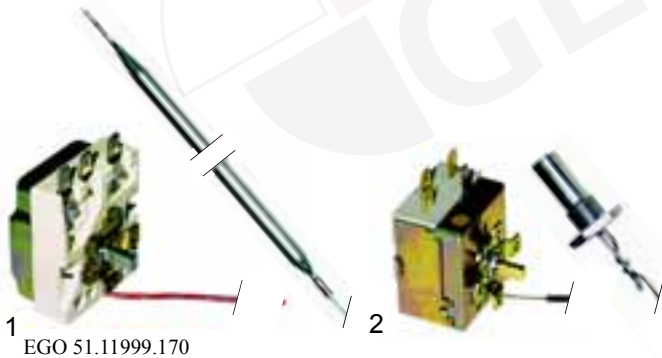


Abb.	Bestell-Nr.	Beschreibung	Geräte-Typ	V.-Nr.
1	390004	30 - 90°C (Boiler)	LTB11, LTB12,	069422
2	390005	0 - 85°C (Tank)	LTB22	069423



Abb.	Bestell-Nr.	Beschreibung	Geräte-Typ	V.-Nr.
1	375210	30 - 90°C (Boiler)	LB1, LB2	049191
2	390467	82°C fest (Boiler)	LS32, LS33	049255

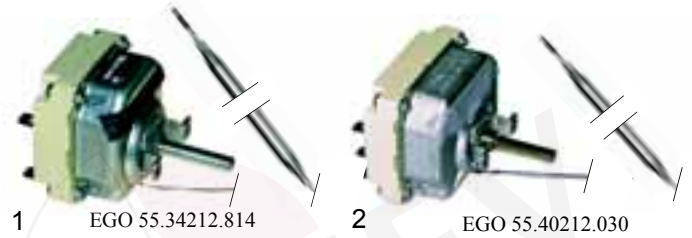


Abb.	Bestell-Nr.	Beschreibung	Geräte-Typ	V.-Nr.
1	390038	30 - 90°C (Boiler)	LS360, LS365	045169
2	375061	30 - 90°C (Boiler)	LS360, LS365D	46413




Abb.	Best.-Nr.	Beschreibung	Geräte-Typ	V.-Nr.
1	390030	30 - 90°C (Boiler)	LS7, LS8, LS10, LS12, LS540, LS720, LS860, LS1080, LS61 - LS64	048266, 068012, 049243
2	390165	Sicherheitsthermostat, 140°C (Boiler)	LS520D, LS521D, LS540, LS720, LS860, LS1080	051644



Abb.	Best.-Nr.	Beschreibung	Geräte-Typ	V.-Nr.
1	390101	Anlegethermostat	LS360, LS365, LS510, LS520, LS521, LS540, LS720, LS860, LS1080, LS7, LS8, LS10, LS12	045495, 048487, 047508
2	390466	Anlegethermostat	LS510, LS520, LS521	048166, 048631



Abb.	B.-Nr.	Beschreibung	Geräte-Typ	V.-Nr.
1	390468	Anlegethermostat (Tank)	LS - DP, LB1, LB2, LS32, LS33, LS61 - LS64	48804
2	390138	Sicherheitsthermostat, 112°C (Boiler)	LB1, LB2, LS32, LS33, LS61 - LS64, LS7, LS8,	048887, 048287
3	504736	Halteblock	LS10, LS12	048987



Abb.	B.-Nr.	Beschreibung	Geräte-Typ	V.-Nr.
1	504544	O-Ring	Universal	067898
2	504738	Schraube		067899
3	510417	Dichtung	LTB11, LTB12, LTB22	
4	521134	Mutter, M14 x 1		

## Mikroschalter




Abb.	B.-Nr.	Beschreibung	Geräte-Typ	V.-Nr.
1	345257	Mikroschalter	LTB11, LTB12, LTB22	069484
2	345254	Mikroschalter	LS360, LS365, LS510, LS520, LS521, LS540	047485, 046286, 046379
3	345815	Mikroschalter	LS720, LS860, LS1080	060722



Abb.	B.-Nr.	Beschreibung	Geräte-Typ	V.-Nr.
1	345816	Magnetschalter	LB1, LB2, LS8, LS10, LS12	048486
2	345117	Magnetschalter	LS7 (bis 1994)	048392
3	345818	Magnetschalter	LS7 (ab 1994)	048893



Abb.	B.-Nr.	Beschreibung	Geräte-Typ	V.-Nr.
1	345819	Magnetschalter	LS7DP, LS8DP, LS10DP, LS12DP, LS61, LS62, LS63, LS64	048831
2	345820	Magnetschalter	LS32, LS33	049226
3	345821	Elektroniksteuerung	LS5, LS6, LS10, LS12, LS14, LS10DP	049621




Abb.	B.-Nr.	Beschreibung	Geräte-Typ	V.-Nr.
1	345822	Magnetschalter/ Niveauregler	LS8, LS10, LS12	049478
2	345823	Endschalter	LS720, LS860, LS1080	048159



Abb.	Bestell-Nr.	Beschreibung	Geräte-Typ	Vergl.-Nr.
1	370019	2-fach, 230V	LB1, LB2	049056
2	370023	3-fach, 230V		049077

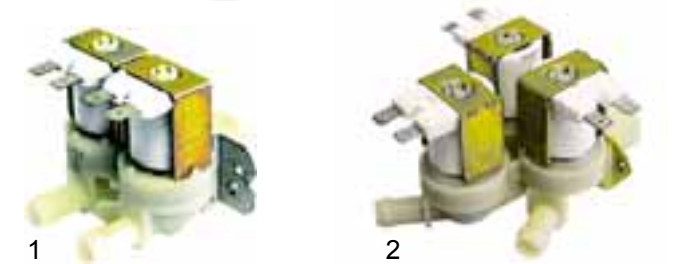


Abb.	B.-Nr.	Beschreibung	Geräte-Typ	V.-Nr.
1	370021	2-fach, 230V	LTB11	069463
2	370025	3-fach, 230V	LTB12, LTB22	069464




Abb.	B.-Nr.	Beschreibung	Geräte-Typ	Vergl.-Nr.
1	370016	1-fach, 230V	LS7, LS8, LS10, LS12, LS510, LS520, LS521, LS540, LS720, LS860, LS1080, LS5, LS61 - LS64	047529, 048178, 047843, 046320, 048898, 048817, 048894
2	370022	2-fach, 230V	LS_HD	049230

## Relais



Abb.	Bestell-Nr.	Beschreibung	Geräte-Typ	Ver.-Nr.
1	380183	2 Wechsler, 12A (AC1)	LB1, LB2, LS7, LS10 (bis Nr 304_), LS12 (bis Nr 304_)	48438
2	380196	4 Wechsler, 12A (AC1)	LB1, LB2, LS10 (ab Nr 305_), LS12 (ab Nr 305)	48611
3	380131	3 Wechsler, 16A (AC1)	LS360, LS365, LS540, LS720, LS860, LS1080	046380



Abb.	Bestell-Nr.	Beschreibung	Geräte-Typ	Ver.-Nr.
1	380318	2 Schließer, 16A (AC1)	LS7DP, LS8DP, LS10DP, LS12DP, LS32, LS33, LS61 - LS64	048888
2	380622	Zeitrelais, 0,05sec. - 60h (Multifunktion)	LS_HD	049235
3	380136	Socket		049236




Abb.	B.-Nr.	Beschreibung	Geräte-Typ	V.-Nr.
1	380203	3 Schließer/ 1 Öffner, 230V	LS7, LS8, LS10, LS12, LS14, LS32/4,5, LS33/4,5, LS61 - LS64	048403, 048825
2	380204	230V	LS540, LS720, LS860, LS1080	075796, 082986

## Dosiertechnik



Abb.	B.-Nr.	Typ	Geräte-Typ	V.-Nr.
1	361370	Glados (selbstsaugend)	LB1, LB2, LS5, LS32, LS33, LS7 (ab Nr 545_), LS8 (ab Nr 545_), LS10 (ab Nr 242_), LS12 (ab Nr 242_)	048715, 049484
2	361008	Lang (selbstsaugend)	LS10 (bis Nr 241_), LS12 (bis Nr 241_9), LS360, LS365, LS510, LS520, LS521, LS540, LS720, LS860, LS1080	048498, 045478



Abb.	Best.-Nr.	Typ	Geräte-Typ	V.-Nr.
1	361004	DB2, 230V (elektrisch)	LTB11, LTB12, LTB22	069478, 069921
2	361113	Magnetspule, DB2		049625
3	361013	Lang, 230V (elektrisch)		048580



Abb.	B.-Nr.	Typ	Geräte-Typ	V.-Nr.
1	361152	Reiniger (Schlauchpumpe)	LS6, LS10,	049624
2	361150	Klarspüler (Schlauchpumpe) 0,4 l	LS12, LS14	(Elektronik-Steuerung)
2	361151	Klarspüler (Schlauchpumpe) 1,5 l		



Abb.	B.-Nr.	Beschreibung	Geräte-Typ	V.-Nr.
1	361141	Behälterfilter		049356
2	361270	Wanneneinlauf		049557
3	361147	Rückschlagventil		



Abb.	B.-Nr.	Beschreibung	Geräte-Typ	V.-Nr.
1	361134	Schlauch (Reiniger)		049149
2	361135	Schlauch (Klarspüler)		049148

## Heizkörper

Tank-Heizkörper



Abb.	B.-Nr.	Beschreibung	Geräte-Typ	V.-Nr.
1	415010	2000W, 230V	LTB11, LTB12, LTB22	069437, 069671
2	415272	800W, 230V	LB1, LB2	049059
3	415070	2200W, 230V	LS6, LS7, LS8, LS10, LS12, LS32, LS33, LS61 - LS64	048228, 048924
3	416133	2000W, 230V	LS5	049954






Abb.	B.-Nr.	Beschreibg.	Geräte-Typ	Vergl.-Nr.
1	416132	3000W, 230V	LS10EA, LS14	048491
2	415072	2200W, 230V	LS360, LS365, LS520D, LS521D, LS720, LS860, LS1080	046404, 046418, 048000, 048086
3	415073	2200W, 230V	LS510, LS520, LS521, LS540	046284, 047507, 047848, 047506

## Tank-Heizkörper/Zubehör



Abb.	Bestell-Nr.	Beschreibung	Geräte-Typ	Vergl.-Nr.
1	510416	Dichtung		069438
2	520231	Mutter, M10 x 1		
3	521132	O-Ring	Universal	046223
4	521133	Mutter, M14 x 1		046223
5	510387	Dichtung		
6	510388	Flansch		048483

## Boiler-Heizkörper




Abb.	Best.-Nr.	Beschreibung	Geräte-Typ	Vergl.-Nr.
1	415002	3000W, 230V	LTB11, LTB12, LTB22	069455, 069672
2	415174	3000W, 3 x 230V	LB1, LB2, LS62 - LS64	048927
3	416130	2800W, 230V	LS32, LS33	049371



Abb.	Best.-Nr.	Beschreibung	Geräte-Typ	Vergl.-Nr.
1	416135	2800W, 230V	LS5	049980
2	416128	4500W, 3 x 230V	LS5	049955
3	415067	4500W, 3 x 230V	LS7/9, LS8/9, LS12	048928, 048284




Abb.	B.-Nr.	Beschreibung	Geräte-Typ	Vergl.-Nr.
1	415068	6000W, 3 x 230V	LS7, LS8, LS10	048513, 048221
2	416129	6000W, 3 x 230V	LS6	048898
3	416131	4500W, 3 x 230V	LS32, LS33, LS540D, LS720D, LS860D	049307, 052905, 026453



Abb.	Bestell-Nr.	Beschreibung	Geräte-Typ	Ver.-Nr.
1	415066	4500W, 230V	LS520D, LS521D	047847
2	415080	6000W, 230V		
3	416134	10500W, 230V	LS10EA, LS14	049997



Abb.	Best.-Nr.	Beschreibung	Geräte-Typ	Vergleichs-Nr.
1	415597	3000W, 3 x 230V	LS510, LS520, LS521	066109, 047505
2	415069	4500W, 3 x 230V	LS360, LS720, LS860	065557, 045518, 046623, 046627
3	415379	6000W, 3 x 230V	LS1080	051632, 066110



Abb.	Best.-Nr.	Beschreibung	Geräte-Typ	Vergleichs-Nr.
1	510408	O-Ring		003362
2	520236	Flansch		065558

## Boiler



Abb.	Best.-Nr.	Beschreibung	Geräte-Typ	V.-Nr.
1	504739	Boiler	LB1, LN2	049053
2	504740	Boiler	LTB11, LTB12, LTB22	069453
3	504741	Boiler	LS360, LS365	046294



Abb.	Best.-Nr.	Beschreibung	Geräte-Typ	Ver.-Nr.
1	504750	Boiler	LS10EH, LS14	049987
2	504751	Boiler	LS10, LS12 (Elektronik-Steuerung)	049632

## Pumpen

### Laugenpumpen



Abb.	Best.-Nr.	Beschreibung	Geräte-Typ	Ver.-Nr.
1	500392	34W, 230V	LB1, LB2, LS33, LS63, LS64, LS6_DP, LS7DP, LS8DP, LS10DP, LS12DP	048844
2	500207	90W, 230V	LS365	046647
3	500206	90W, 230V	LS521	047562

### Drucksteigerungspumpen



Abb.	B.-Nr.	Beschreibung	Geräte-Typ	V.-Nr.
1	500393	350W, 230V	LB1, LB2, LS32, LS33, LS62HD	048910
2	500394	280W, 230V	LS6EA, LS10/LS12/LS14 - (Elektronik-Steuerung)	049310
3	500395	350W, 230V	LS8HD, LS10HD, LS12HD	049229

### Waschpumpen



Abb.	B.-Nr.	Beschreibung	Geräte-Typ	Vergleichs-Nr.
1	500129	280W, 230V	LB1, LB2	049057
2	500003	290W, 230V	LTB11, LTB12, LTB22	069450, 069804, 069675, 069805
3	500114	740W, 230V	LS32, LS33, LS61 - LS64, LS7DP, LS8DP	048885

ohne Abbildung!



Abb.	Best.-Nr.	Beschreibung	Geräte-Typ	V.-Nr.
1	nml.	Boiler	LS510, LS520, LS521	048194
2	504743	Boiler	LS540	048197
3	504744	Boiler	LS720, LS860, LS1080	047950




Abb.	Best.-Nr.	Beschreibung	Geräte-Typ	Ver.-Nr.
1	504745	Boiler	LS32, LS33	049336
2	504746	Boiler	LS61, LS6EP, LS7, LS8, LS10	048548, 048341
3	504747	Boiler	LS62, LS63, LS64, LS7/9, LS8/9, LS12	048484, 048727




Abb.	Best.-Nr.	Beschreibung	Geräte-Typ	Ver.-Nr.
1	504748	Boiler	LS5	049958
2	504749	Boiler	LS6	049902

Z

Passend für Zanussi



Abb.	Best.-Nr.	Beschreibung	Geräte-Typ	V.-Nr.
1	500090	550W, 230V	LS360, LS365, LS510, LS520, LS521	046370
2	500396	750W, 230V	LS5, LS6	049876
3	500113	740W, 230V (3~)	LS7, LS8	048304



Abb.	Best.-Nr.	Beschreibung	Geräte-Typ	Vergl.-Nr.
1	500397	1kW, 400V, (3~)	LS860, LS1080	047708
2	500115	1,5kW, 400V, (3~)	LS10, LS12, LS14	048216



Abb.	Bestell-Nr.	Beschreibung	Geräte-Typ	Vergl.-Nr.
1	500112	550W, 230V	LS540D	046574
2	500056	550W, 400V (3~)	LS540D, LS720	046346



Pumpe		1 Laufrad		2 Gleitringdichtung		3 Gehäusedichtung		4 Pumpendeckel		5 Kondensator	
B.-Nr.	V.-Nr.	B.-Nr.	V.-Nr.	B.-Nr.	V.-Nr.	B.-Nr.	V.-Nr.	B.-Nr.	V.-Nr.	B.-Nr.	V.-Nr.
500003	069804	510615	69545	510693	69543	510554	69544	510512	-	365013	69541
500056	046346	510601		510693		510551		510502		--	
500090	046370	521237		510692		521709		521531		365014	
500112	046574	510601		510693		510551		510502		--	
500113	048304	521271		510692		521709		521531			
500114	048885	509021		510692		521709		521531		365021	
500115	048216	510602		510693		510551		521515		--	
500129	049057	521227		510692		521705		521522		365012	
500394	049310	521206		510695		509002		510384		365012	
500396	049876	521208		510692		521702		521506		365021	
500397	047708	521216		510693		510551		521514	48059	--	