



Wasch- und Nachspülssysteme

Seite 322



Diverses und Luftfallen

Seite 325



Ablauf- und Filtersysteme

Seite 326



Tür- und Haubenmechanik

Seite 329



Elektrokomponenten

Seite 330



Dosiertechnik

Seite 333



Heizkörper und Boiler

Seite 334



Pumpen und Ersatzteile

Seite 335

## Wasch- und Nachspülsysteme



Abb.	Best.-Nr.	Beschreibung	Geräte-Typ	Ver.-Nr.
1	519350	Drehtellerlager, kpl.		900011
2	519048	Kugellager	Ambra, R20, R20A, R23A, R21A, 250	901970
3	519084	Nutmutter		902860
4	519213	Halter, 40mm	R20, R2017	905349
5	519252	Halter, 60mm	Ambra, R23A, R29A, 250	906350
6	519175	O-Ring		904330
7	519242	Beilagscheibe	Ambra, R20, R20A, R23A, R21A, 250	906060
8	519234	Zahnscheibe		905900
9	519057	Mutter, 3/8"		902100




Abb.	Best.-Nr.	Beschreibung	Geräte-Typ	Ver.-Nr.
1	519042	Waschsäule	Ambra, R23A, R29A, 250	901713
2	519043	Waschsäule	R20, R20A	901716
3	519173	Dichtung		904320
4	519054	Mutter, 1"		902070



Abb.	B.-Nr.	Beschreibung	Geräte-Typ	V.-Nr.
1	519013	Wascharm/ oben, kpl.	Ambra, R20, R20A	900123
2	519010	Wascharm/ oben, kpl.	R23A	900112
3	519014	Wascharm/ oben, kpl.	R24A, 250	900124
4	519012	Wascharm/ unten, kpl.	Ambra, R20, R20A, R23A, R29A, 250	900115 900116x



Abb.	Best.-Nr.	Beschreibung	Geräte-Typ	Ver.-Nr.
1	519077	Waschdüse, kpl.		902793
2	519286	Außendüse		906070
3	519285	Innendüse		908060
4	519220	Waschdüsenhalter		905394
5	519038	Gegenhalter		901701
6	519173	O-Ring		904320
7	519255	Endkappe		906440



Abb.	Best.-Nr.	Beschreibung	Geräte-Typ	Ver.-Nr.
1	519018	Nachspülarmrohr	R20, R20A	900146
2	519015	Nachspülarmrohr	Ambra	900130
3	519017	Nachspülarmrohr	R23A	900141



Abb.	Best.-Nr.	Beschreibung	Geräte-Typ	Ver.-Nr.
1	519016	Nachspülarmrohr	250	900140
2	519370	Nachspülarmrohr	R29A	900147
3	519270	Heizungsrohr	Ambra, 250	907390

### Rundkorb-Mechanik




Abb.	Best.-Nr.	Beschreibung	Geräte-Typ	Vergl.-Nr.
1	519111	Drehteller, kpl.	Ambra, R20, R20A, R23A, R21A, 250	903149
2	519112	Drehteller		903150



Abb.	Best.-Nr.	Beschreibung	Geräte-Typ	V.-Nr.
1	519126	Dichtung		903410
2	519278	Schlauchanschluss	Ambra, 250, R20, R20A, R23A, R29P	907920 956015
3	519175	O-Ring		904330
4	519057	Mutter, 3/8"		902100



Abb.	Best.-Nr.	Beschreibung	Geräte-Typ	V.-Nr.
1	519078	Nachspüldüse, kpl.		902795
2	519288	Außendüse	Ambra, 250, R20, R20A, R23A, R29P	908090
3	519287	Innendüse		908080
4	519039	Düsenhalter		901704
5	519184	O-Ring		904392
6	519040	Gegenhalter		901702




Abb.	Best.-Nr.	Beschreibung	Geräte-Typ	V.-Nr.
1	519107	Wascharm, kpl.	Sveltina, F19, F19A, F22, F22A, F28A	903104 902905
2	519101	Nachspülarm, kpl.		903009
3	519108	Wascharm, kpl.	F27A, 024, 030, E40, V40	903105 902906
4	519104	Nachspülarm, kpl.		903015
5	519165	Wascharmlager, kpl.		904277



Abb.	Best.-Nr.	Beschreibung	Geräte-Typ	V.-Nr.
1	519109	Wascharm, kpl.	E45, V45, 600	903106 902907
2	519105	Nachspülarm, kpl.		903016
3	519110	Wascharm, kpl.	E50, V50, 700, 800, 900, 1000	903107 902908
4	519106	Nachspülarm, kpl.		903017
5	519165	Wascharmlager, kpl.		904277



Abb.	Best.-Nr.	Beschreibung	Geräte-Typ	V.-Nr.
1	519098	Wascharm, kpl.		902960 902961
2	519106	Nachspülarm, kpl.	1300, 1300S	903017
3	519086	Wascharmlager, kpl.		902888 902890 902891



Abb.	Best.-Nr.	Beschreibung	Geräte-Typ	V.-Nr.
1	519169	Nachspülarmkreuz		904292
2	519199	Nachspülstift		904760
3	519085	Rändelschraube		902880
4	519081	Nachspüldüse		902816
5	519174	O-Ring		904321
6	519256	Endkappe		904650



Abb.	Bestell.-Nr.	Beschreibung	Geräte-Typ	Vergl.-Nr.
1	519094	Wascharm		902941 902940
2	519105	Nachspülarm	600 (ALT)	903016 903001 903000
3	519096	Wascharm		902951 902950
4	519106	Nachspülarm	700 (ALT)	903017 903011 903010

Passend für Silanos



Abb.	Bestell-Nr.	Beschreibung	Geräte-Typ	Vergl.-Nr.
1	519030	Buchse (Wascharm)		900513
2	519032	Buchse (Nachspülarm), alte Serie	600 (ALT) 700 (ALT)	900520
3	519199	Nachspülstift		904760
4	519085	Rändelschraube		902880



Abb.	Bestell-Nr.	Beschreibung	Geräte-Typ	Vergl.-Nr.
1	519200	Nachspülstift		904762
2	519033	Buchse		900530
3	519085	Rändelschraube	LP67, LP84, LP109, LP124	902880
4	519315	Nachspüldüse		TR0003
5	519174	O-Ring		904321
6	519256	Endkappe		906450



Abb.	Bestell-Nr.	Beschreibung	Geräte-Typ	Vergl.-Nr.
1	519079	Waschdüse, rechts		902801
2	519080	Waschdüse, links		902802
3	519172	O-Ring		904311
4	519038	Waschdüsenhalter		901701
5	519255	Endkappe	600 (ALT) 700 (ALT)	906440
6	519081	Nachspüldüse		902817
7	519171	O-Ring		904310
8	519041	Nachspüldüsenhalter		901710
9	519256	Endkappe		906450
10	519174	O-Ring		904321



Abb.	Bestell-Nr.	Beschreibung	Geräte-Typ	Vergl.-Nr.
1	519341	Dichtung	LP-, alte Wascharm	TR2051
2	519342	Endkappe		TR2054



Abb.	Bestell-Nr.	Beschreib.	Geräte-Typ	Vergl.-Nr.
1	519201	Nachspülrohr	Sveltina, F19, F19A, F22, F22A, F27A, F28A, 024, 030, E40,	904765
2	519238	Scheibe	E45, E50, V40, V45,	906002
3	519006	Mutter	V50, 600, 700, 800,	900035
4	519117	Dichtung	900, 1000	903301



Abb.	Bestell-Nr.	Beschreibung	Geräte-Typ	Vergl.-Nr.
1	519336	Wascharm, kpl.	LP67, LP84	TR0996
1	519337	Wascharm, kpl.	LP109, LP124	TR0997
2	519332	Nachspülarm, kpl.	LP67, CP84	TR0960
3	519327	Nachspülarm, kpl.	LP109, LP124	TR0902



Abb.	Best.-Nr.	Beschreib.	Geräte-Typ	Vergl.-Nr.
1	519351	Wascharmhalter/ unten	Sveltina, F19, F19A, F22, F22A, F27A, F28A, 024,	900031
2	519352	Wascharmhalter/ unten	030, E40, E45, E50, V40, V45, V50, 800, 900, 1000	900032
3	519062	Endkappe	600, 700, 800, 900, 1000	902351



Abb.	Best.-Nr.	Beschreib.	Geräte-Typ	Vergl.-Nr.
1	519167	Wascharmbuchse		904281
2	519085	Mutter (Wascharm)	LP67, LP84, LP109, LP124	902890
3	519197	Nachspülrohr		904752



Abb.	Bestell-Nr.	Beschreibung	Geräte-Typ	Ver.-Nr.
1	519226	Waschspül-T-Stück		905416
2	519168	Wascharmhalter/ unten		904290
3	519253	Nachspülanschluss		906400
4	519119	Dichtung	600 (ALT)	903325
5	519055	Mutter	700 (ALT)	902080
6	519224	Rohr		905412
7	519225	Rohr		905413



Abb.	Bestell-Nr.	Beschreibung	Geräte-Typ	Ver.-Nr.
1	519007	Wascharmhalter/ unten		900049
2	519347	Dichtung		TR2448
3	519008	Mutter	1300S	900050
4	519198	Nachspülrohr/ unten		904753
5	519196	Nachspülrohr/ oben	1300, 1300S	904750
6	519237	Drosselscheibe		906001



Abb.	Bestell-Nr.	Beschreibung	Geräte-Typ	Ver.-Nr.
1	519291	Schlauchanschluss, 1/4"	Sveltina,	908128
2	519289	Nachspülarmhalter, 1/4"	024, 030	908120
3	519122	Dichtung		903351



Abb.	Bestell-Nr.	Beschreibung	Geräte-Typ	Ver.-Nr.
1	519005	Wascharmhalter/ oben		900033
2	519120	Dichtung	F19, F19A, F22, F22A, F27, F27A,	903330
3	519047	Gegenhalter	E40, E45, E50, V40, V45, V50,	901775, 901779
4	519201	Nachspülrohr	600, 700, 800, 900	904765



Abb.	Best.-Nr.	Beschreibung	Geräte-Typ	Ver.-Nr.
1	519170	Wascharmhalter/ oben	600 (ALT)	904300
2	519120	Dichtung	700 (ALT)	903330
3	519279	Schlauchanschluss		907930
4	519182	O-Ring		904390
5	519195	Nachspülrohr		904740



Abb.	Best.-Nr.	Beschreibung	Geräte-Typ	V.-Nr.
1	519290	Schlauchanschluss		908121
2	519289	Winkel 1/4"	1000, 1300, 1300S	908120
3	519122	Dichtung		903351
4	519182	O-Ring		904390
5	519019	Spülrohr oben		900164
6	519168	Wascharmhalter/ oben	1000	904290
7	519259	Nachspülrohrverlängerung		907217
8	519201	Nachspülrohr		904765



Abb.	Best.-Nr.	Beschreibung	Geräte-Typ	Ver.-Nr.
1	519124	Dichtung	LP_	903381
2	519280	Nachspülanschluss		907932
3	519198	Nachspülrohr		907552

## Diverses



Abb.	Best.-Nr.	Beschreibung	Geräte-Typ	Ver.-Nr.
1	519216	T-Stück, 10mm		905382
2	519217	T-Stück, 10/8mm		905381
3	519277	Winkelanschluss, 10", 1/4"		907908



Abb.	Best.-Nr.	Beschreibung	Geräte-Typ	Ver.-Nr.
1	519281	Anschluss, 8", 1/8"		907942
2	519239	Winkelanschluss, 10 - 1/4"		906003
3	519371	Winkelanschluss, 10 - 3/8"		907933



Abb.	Best.-Nr.	Beschreibung	Geräte-Typ	Ver.-Nr.
1	519053	Mutter		902061
2	519113	Dichtung		903250
3	519211	Tauchhülse, 1-fach		905191
4	519320	Tauchhülse, 2-fach		TR0298
5	516101	Rücksaugverhinderer		TR2433



Pos.	Best.-Nr.	Beschreibung	Geräte-Typ	Ver.-Nr.
1	520298	Druckminderer		TR0371

## Enthärter



Abb.	Bestell-Nr.	Beschreibung	Geräte-Typ	Ver.-Nr.
1	510929	Salzbehälter, kpl.		901770
2	524177	Deckel		901771
3	510898	O-Ring		
4	524178	Mutter		
5	510883	Dichtung		903340



Pos.	Bestell-Nr.	Beschreibung	Geräte-Typ	Ver.-Nr.
1	530000	Enthärter		902150

## Luftfallen



Abb.	Best.-Nr.	Beschreibung	Geräte-Typ	V.-Nr.
1	519212	Luftfalle, 45mm	Sveltina, R_, F_, E_, V_	905273
2	519263	Luftfalle, 90mm	Ambra, 024, 030, 250, 600, 700	907252
3	519319	Luftfalle, 130mm	800, 900, 1000, 1300, 1300S	TR0268
4	519114	Dichtung		903260
5	519057	Mutter, 3/8"		902100




Abb.	Best.-Nr.	Beschreibung	Geräte-Typ	V.-Nr.
1	519330	Luftfalle, 260mm	LP	TR0935
2	519114	Dichtung		903260
3	519057	Mutter, 3/8"		902100

## Ablauf- und Filtersysteme



Abb.	B.-Nr.	Beschreibung	Geräte-Typ	V.-Nr.
1	519264	Überlaufrohr, 92mm	Ambra, R_, F_, 024, 030, Sveltina, 250	907280 907250
2	519265	Überlaufrohr, 130mm	V40, V45, V50	907282
3	519230	Ablaufventil	Ambra, Sveltina, R_	905440
4	519177	O-Ring	F_, E_, V_, 024, 030, 250	904350
5	519054	Mutter, 1"		902070




Abb.	Best.-Nr.	Beschreibung	Geräte-Typ	V.-Nr.
1	519266	Überlaufrohr, 115mm	600, 700	907310
2	519268	Überlaufrohr, 210mm	800, 900	907336
3	519267	Überlaufrohr, 245mm	1000, 1300	907329
4	519338	Überlaufrohr, 325mm	1300S	TR1039
5	519331	Überlaufrohr, 470mm	LP67, LP84, LP109, LP124	TR0938



Abb.	Best.-Nr.	Beschreibung	Geräte-Typ	V.-Nr.
1	519232	Ablaufventil	600, 700, 800, 900,	905450
2	519179	O-Ring	1000, 1300, 1300S,	904380
3	519055	Mutter, 1,25"	LP67, LP84, LP109, LP124	902080
4	519223	Ablaufventil	600	905410



Abb.	Best.-Nr.	Beschreibung	Geräte-Typ	V.-Nr.
1	519037	Ansaugstutzen	1000, 1300S	901653
2	519185	O-Ring		904395
3	519333	Ansaugstück	1000, 1300S, LP_	TR0977
4	519359	Dichtung		TR0189



Abb.	Best.-Nr.	Beschreibung	Geräte-Typ	V.-Nr.
1	519215	Ansaugventil		905380
2	519179	O-Ring	Ambra, Sveltina,	904380
3	519055	Mutter	R_, F_, 024, 030, 250	902080
4	519083	Rändlmutter		902850



Abb.	Best.-Nr.	Beschreibung	Geräte-Typ	V.-Nr.
1	519068	Ansaugfilter CNS	Ambra, Sveltina,	902570
2	519193	Ansaugfilter	F19, F19A, V40, V45, V50, F22, F22A, F28A, R20, R20A, R23A	904467 904468
3	519069	Ansaugfilter CNS	F27A, R29A, 250, 024, 030	902580



Abb.	Best.-Nr.	Beschreibung	Geräte-Typ	V.-Nr.
1	519349	Deckel		900009
2	519219	Ansaugventil		957024 905390
3	519118	Dichtung	E40, E45, E50, V40, V45, V50, 600, 700	903320
4	519056	Mutter, 1,75"		902090
5	519083	Rändlmutter		902850



Abb.	Best.-Nr.	Beschreibung	Geräte-Typ	V.-Nr.
1	519070	Ansaugfilter CNS	600, 700	902590
2	519317	Ansaugfilter CNS	800, 900, 1000, 1300	902610 TR0100
3	519214	Ansaugfilter CNS	E40, E45, E50	905355

## Flachfilter



Abb.	Best.-Nr.	Beschreibung	Geräte-Typ	V.-Nr.
1	519167	145 x 220mm	E40, V40	904460
1	519188	145 x 245mm	E45, V45	904401
1	519189	145 x 275mm	E50, V50	904462
2	519190	145 x 220mm mit Öffnung	V40	904463
2	519191	145 x 245mm mit Öffnung	V45	904464
3	519192	154 x 275mm mit Öffnung	V50	904465




Abb.	Best.-Nr.	Beschreibung	Geräte-Typ	V.-Nr.
1	519316	Ansaugventil		TR0099
2	519347	Dichtung		TR2448
3	519348	Mutter 2"	800, 900, 1300	TR2449
4	519083	Rändlmutter		902850




Abb.	Best.-Nr.	Beschreibung	Geräte-Typ	V.-Nr.
1	519072	235 x 325mm	800, 900	902631
2	519074	235 x 310mm	1000	902646



Pos.	Best.-Nr.	Beschreibung	Geräte-Typ	V.-Nr.
1	519073	255 x 450mm	1300, 1300S	902645

## Saug- und Druckschläuche



Abb.	Best.-Nr.	Beschreibung	Geräte-Typ	V.-Nr.
1	519132	Saugschlauch	Sveltina, 024, 030, R_, F_	903674
2	519148	Druckschlauch	R_	903737
3	519128	Druckschlauch	Sveltina, 024, 030, F27A	903665



Abb.	Best.-Nr.	Beschreibung	Geräte-Typ	V.-Nr.
1	519131	Druckschlauch	F19, F19A, F22, F22A, F28A	903668
2	519129	Saugschlauch	E40, V40	903666
3	519130	Druckschlauch	E40, V40	903667



Abb.	Bestell-Nr.	Beschreibung	Geräte-Typ	Ver.-Nr.
1	519138	Saugschlauch	E45	903703
2	519134	Saugschlauch	E50, V45, V50	903683
3	519150	Druckschlauch	E45, E50, V45, V50, 600 (Alt), 700 (Alt)	903751



Abb.	Bestell-Nr.	Beschreibung	Geräte-Typ	Ver.-Nr.
1	519159	Saugschlauch	600, 700	903875
2	519160	Druckschlauch	600, 700	903876
3	519133	Saugschlauch	600 (Alt), 700 (Alt)	903680



Abb.	Bestell-Nr.	Beschreibung	Geräte-Typ	Ver.-Nr.
1	519137	Saugschlauch	1000	903701
2	519135	Druckschlauch		903684



Abb.	Bestell-Nr.	Beschreibung	Geräte-Typ	Ver.-Nr.
1	519139	Saugschlauch	1300	903690
2	519151	Druckschlauch		903761



Abb.	Bestell-Nr.	Beschreibung	Geräte-Typ	Ver.-Nr.
1	519139	Saugschlauch	1300	903704
2	519321	Druckschlauch		TR0475

## Dosiertechnik, Mechanik



Abb.	Best.-Nr.	Beschreibung	Geräte-Typ	V.-Nr.
1	519044	Nachspülmittelbehälter	Ambra, 250, R_, F_	901761
2	361062	Ansaugfilter		902568
3	519217	T-Stück		905382

S

Passend für Silanos



## Türmechanik



Abb.	Best.-Nr.	Beschreibung	Geräte-Typ	V.-Nr.
1	519035	Scharnier		901245
2	519204	Scharnierstift	Sveltina, 024, 040, R_, F_, E40, E45,	904795
3	519247	Türschnapper	E50, V40, V45, V50,	906121
4	519050	Halter	600, 700, 800, 900	902023
5	519049	Magnet		TR0220

## Haubenmechanik



Abb.	Best.-Nr.	Beschreibung	Geräte-Typ	V.-Nr.
1	519202	Gelenkbolzen		904771
2	519206	Gelenkplatte		904930
3	519031	Buchse	1000, 1300, 1300S	900514
4	519243	Rad (Feder)		906066
5	519205	Buchse		904796



Abb.	Best.-Nr.	Beschreibung	Geräte-Typ	V.-Nr.
1	519228	Gesperre	040, R28A, F27A,	905424
2	519208	Gleitplatte	F29A, E40, E45,	904952
3	519261	Zugstange	E50, V40, V45, V50, 600, 700, 800, 900	907240



Abb.	Best.-Nr.	Beschreibung	Geräte-Typ	V.-Nr.
1	519260	Federspanner	1000, 1300, 1300S	907222
2	519163	Feder		904133

## Elektrokomponenten



Abb.	Best.-Nr.	Beschreibung	Geräte-Typ	V.-Nr.
1	519346	Scharnier	LP_	TR2447
2	519345	Scharnierstift		TR2446
3	519339	Feder/ 2,5kg	LP67, LP84	TR1858
3	519340	Feder/ 3,7kg	LP109, LP124	TR1859




Abb.	Best.-Nr.	Beschreibung	Geräte-Typ	V.-Nr.
1	519363	Folie/ Standard	R20, F19, F22	907012
2	519353	Folie/ Wasserenthärter	R20A, R23A, F19A, F22A, F28A	906722
2	519355	Folie/ Wasserenthärter	R29A, F27A	907006
3	519364	Folie/ Standard	Sveltina	907070 907084
3	519365	Folie/ Standard	024, 030	907068




Abb.	Best.-Nr.	Beschreibung	Geräte-Typ	V.-Nr.
1	519354	Folie/ Standard	E40, V40	907017
2	519366	Folie/ Standard	E45	907015
2	519367	Folie/ Standard	E50	907016
2	519356	Folie/ Standard	V45, 600	907013
2	519357	Folie/ Standard	V50, 700	907059 907007
2	519368	Folie/ Standard	800, 900	907014

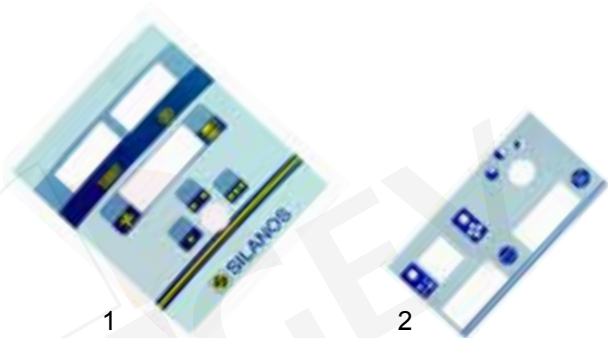


Abb.	Best.-Nr.	Beschreibung	Geräte-Typ	V.-Nr.
1	519358	Folie/ Standard	1000	907002
2	519369	Folie/ Standard	1300, 1300S	907004



Abb.	Best.-Nr.	Beschreibung	Geräte-Typ	V.-Nr.
1	345592	Schalter, kpl., 3 Stellungen, 1 Schließer + 1 Öffner	1300, 1300S	906210
2	345591	Schalter, kpl., 2 Stellungen, 2 Öffner	LP_	TR0310
3	345593	Schalter, kpl., 3 Stellungen, 3 Schließer		TR0850



Abb.	Best.-Nr.	Beschreibung	Geräte-Typ	V.-Nr.
1	345594	Drucktaste, rot		TR0304
2	345595	Drucktaste, grün	LP_	TR0232
3	345596	Signalelement, gelb, ohne Lampe		TR0230



Abb.	Best.-Nr.	Beschreibung	Geräte-Typ	V.-Nr.
1	345380	Lampenfassung		
2	345220	Kontaktblock, 1 Schließer		907047
2	345221	Kontaktblock, 1 Öffner	LP_	907048
3	359606	Glühlampe, 230V		
3	359607	Glühlampe, 400V		
3	359807	Glühlampe, 24V		




Abb.	B.-Nr.	Beschreibung	Geräte-Typ	V.-Nr.
1	301003	Schalter/ 2-polig	Ambra, 250	905310
2	359156	Signallampe	Ambra, 250, 600, 700 (Alt)	903652



Abb.	Best.-Nr.	Beschreibung	Geräte-Typ	V.-Nr.
1	345588	Schalter/ 1-polig, gelb	Sveltina, 024, 030,	905326
2	345589	Schalter/ 2-polig, gelb	R_, F_, E40, E45,	905348
3	345587	Taster/ 1-polig	E50, V40, V45, V50, 600, 700, 800, 900, 1000	905324



Abb.	B.-Nr.	Beschreibung	Geräte-Typ	V.-Nr.
1	345597	Signallampe, 400V/ 9mm	Sveltina, 024, 030, R_, F_, E40, E45, E50,	903632
2	345598	Signallampe, 400V/ 9mm	V40, V45, V50, 600, 700, 800, 900, 1000	903629
3	345590	Schalter-Lampen-Kombination	1000, 1300, 1300S	905327



Abb.	Bestell-Nr.	Beschreibung	Geräte-Typ	Vergl.-Nr.
1	345632	Reedschalter	Universal	TR0666
2	345600	Reedschalter	1000, 1300, 1300S	




Abb.	Best.-Nr.	Beschreibung	Geräte-Typ	Vergl.-Nr.
1	380616	Leistungsschutzschalter, 1-polig, 10A, C-Charakteristik	LP	TR0219
2	380615	Leistungsschutzschalter, 2-polig, 4A, C-Charakteristik		TR0222

## Pressostate



Abb.	Best.-Nr.	Beschreibung	Geräte-Typ	V.-Nr.
1	541017	40/ 20	Ambra, Sveltina, F_, R_, 024, 030, 250, 600, 700	905270
1	541168	90/ 35	E40, E45, E50, V40, V45, V50, 800, 900, 1000, 1300, 1300S	905275
1	541169	160/ 30	LP_	905276
2	541109	Y-Stück		905423

## Timer



Abb.	Best.-Nr.	Beschreibung	Geräte-Typ	V.-Nr.
1	360231	120', 3 Kammern	Sveltina, 024.03, R_, F_, V40, E40, E45, E50	907172
2	360244	20', 3 Kammern, Regenerierung	R_A, F_A	907173




Abb.	Best.-Nr.	Beschreibung	Geräte-Typ	V.-Nr.
1	360234	120' / 180', 4 Kammern	V45, V50, 600, 700, 800, 900, 1000	907182
2	360233	75' / 120' / 180', 5 Kammern	1300, 1300S	907183
2	360232	180' / 360' / 540', 5 Kammern, 24V	LP_	907191

## Thermostate




Abb.	Best.-Nr.	Beschreibung	Geräte-Typ	V.-Nr.
1	390006	0 - 90!C	Universal	907100 907110
2	390193	60° fest	Ambra, 250, 600 (Alt), 700 (Alt), 1000, 1300, 1300S	907120
3	110100	Knebel		903982



Abb.	B.-Nr.	Beschreibung	Geräte-Typ	V.-Nr.
1	390310	0 - 90°C	Sveltina, 024, 030, R_, F_, E_, V_, 600, 700, 800, 900	907124
2	390023	Sicherheitsthermostat, 90 - 110°C	Sveltina, 024, 030, R_, F_, E_, V_, 600, 700, 800, 900, 1000, 1300, 1300S	907125

## Thermometer



Abb.	Best.-Nr.	Beschreibung	Geräte-Typ	V.-Nr.
1	379900	PTC/ 24V, inklusive Fühler	LP_	TR0402
2	379199	PTC-Fühler, 5m		



Pos.	Best.-Nr.	Beschreibung	Geräte-Typ	V.-Nr.
1	541086	Thermometer, 0 - 120°C	1000, 1300, 1300S	907090

Passend für Silanos

## Relais/ Schütze



Abb.	B.-Nr.	Beschreibung	Geräte-Typ	V.-Nr.
1	380403	3 Wechsler/ 230V AC	Universal	905474 905475
2	380139	2 Wechsler/ 230V AC	1000, 1300, 1300S	905476
3	380389	3 Schließer + 1 Öffner, 230V AC, 20A (AC1)	E45, E50, V40, V50, 600, 700, 800, 900	907041




Abb.	B.-Nr.	Beschreibung	Geräte-Typ	V.-Nr.
1	380479	3 Schließer (1S + 1Ö), 230V AC, 25A (AC1)	LP	907050
1	380617	3 Schließer (1S + 1Ö), 24V AC, 25A (AC1)	600 (Neu), 700 (Neu), 1000, 1300, 1300S	907043
2	380618	Überstromauslöser, 1,0 - 1,6A		TR0394
2	380619	Überstromauslöser, 2,5 - 4A		TR0393
2	380620	Überstromauslöser, 4 - 6A		TR0400
2	380621	Überstromauslöser, 5,5 - 8A		TR0396

## Magnetventile



Abb.	B.-Nr.	Beschreibung	Geräte-Typ	V.-Nr.
1	370017	1-fach, 230V AC	Ambra, Sveltina, 024, 030, 250, E_, V_, 600, 700, 800, 900, 1000, 1300, 1300S	902390
2	370021	2-fach, 230V AC	Ambra, 250, F_, R_	902400
3	370250	3-fach, 230V AC	Ambra, 250, F_A, R_A	902410



Pos.	Bestell-Nr.	Beschreibung	Geräte-Typ	Vergl.-Nr.
1	370048	3/4", 24V AC	LP_	TR0090

## Klemmleisten



Abb.	Best.-Nr.	Beschreibung	Geräte-Typ	Ver.-Nr.
1	550278	3-polig	Ambra, Sveltina, 024, 030, 250, E40, V40, R_, V_	904140
2	550411	6-polig	E45, E50, V45, E50, V45, V50, 250, 600, 700, 800, 900	904150
3	519304	3-polig	1000, 1300, 1300S	955068



Abb.	Best.-Nr.	Beschreibung	Geräte-Typ	V.-Nr.
1	519361	Steckleiste, 12-polig	Ambra, E45, E50, V45, V50, 250, 600, 700, 800, 900	904200
2	519360	Steckbuchse, 12-polig		904170
3	550489	6-polig	600, 700, 800	904171




Abb.	B.-Nr.	Beschreibung	Geräte-Typ	V.-Nr.
1	519362	4-polig (16mm <sup>2</sup> )	1000, 1300, 1300S	TR0319
2	550375	Erdungsklemme (16mm <sup>2</sup> )		904169



Abb.	B.-Nr.	Beschreibung	Geräte-Typ	V.-Nr.
1	550382	Reihenklemme, 25mm <sup>2</sup>	LP_	TR0323
2	550378	Schutzleiterklemme, 35mm <sup>2</sup>		

S

Passend für Silanos



Abb.	Bestell-Nr.	Beschreibung	Geräte-Typ	Ver.-Nr.
1	400914	Transformator, 160VA, 230V, 24 - 28 V AC	LP_	TR0410
2	365049	Entstörfilter		902105

## Dosiertechnik




Abb.	Bestell-Nr.	Beschreibung	Geräte-Typ	Ver.-Nr.
1	361015	Dosiergerät Germac		
2	361132	Membrane		
3	510298	Lippenventil		



Abb.	Bestell-Nr.	Beschreibung	Geräte-Typ	Ver.-Nr.
1	361032	Dosiergerät/ Lang		902270
1	361575	Dosiergerät/Lang		902199
2	361370	Dosiergerät/ Giados		



Abb.	Bestell-Nr.	Beschreibung	Geräte-Typ	Ver.-Nr.
1	361062	Saugfilter		902568
2	361231	Saugfilter		902569

## Heizkörper




Abb.	Best.-Nr.	Beschreib.	Geräte-Typ	V.-Nr.
1	416259	1600W/ 230V	Ambra, 250, Sveltina, 024, 030, E40, V40, R_, F_	905720, 905771
2	416260	2500W/ 230V	E45, E50, V45, V50	905745
2	416261	3000W/ 230V	600 (Neu), 700 (Neu), 800, 900, 1000, 1300S	905748
3	510418	O-Ring		904391
4	520231	Mutter, M10 x 1		-



Abb.	Best.-Nr.	Beschreibung	Geräte-Typ	V.-Nr.
1	416262	3000W/ 2 x 230V	600 (Alt), 700 (Alt)	905770
2	510405	Dichtung 1 1/4"		903300
3	520232	Mutter, 1 1/4"		



Abb.	Best.-Nr.	Beschreibung	Geräte-Typ	V.-Nr.
1	416263	2600W/ 230V	Sveltina, R20, R20A, R23A, F19, F19A, F22, F22A, F28A	905493
2	415167	3000W/ 2 x 230V	R29A, F27A, 024, 030, E40, V40	905521
3	416267	4500W/ 3 x 230V	E45, E50, V45, V50, 600, 700, 800, 900	905560
4	519283	O_Ring		907981



Abb.	Bestell-Nr.	Beschreibung	Geräte-Typ	Vergl.-Nr.
1	416268	6000W/ 3 x 230V	1000, 1300	905570
2	416269	9000W/ 3 x 230V	1300S	TR0341
3	418249	10000W/ 3 x 230V	1300S (neu)	TR0342



Abb.	Bestell-Nr.	Beschreibung	Geräte-Typ	Vergl.-Nr.
1	416265	6000W/ 3 x 230V	LP_	TR0340
2	416266	10000W/ 3 x 230V		TR0330
3	510409	O-Ring		TR0200

## Boiler



Abb.	Bestell-Nr.	Beschreibung	Geräte-Typ	Vergl.-Nr.
1	519024	Boiler	Ambra, 250	900360
2	519270	Heizkörper		907390
3	519125	Dichtung		903400
4	519058	Mutter, 1/2"		902110
5	519176	O-Ring		904340



Abb.	Bestell-Nr.	Beschreib.	Geräte-Typ	Vergl.-Nr.
1	519020	Boiler	R20, R20A, R23A	900347
2	519021	Boiler	Sveltina, F19, F19A, F22, F28A	900351
3	519023	Boiler	024, 030, F27A	900353




Abb.	Best.-Nr.	Beschreibung	Geräte-Typ	Vergl.-Nr.
1	519022	Boiler	E40, E45, E50, V40, 600, 700, 800, 900	900353
2	519028	Boiler	V45, V50	900486



Abb.	Bestell-Nr.	Beschreibung	Geräte-Typ	Vergl.-Nr.
1	519029	Boiler	1000, 1300	900485
2	519034	Boiler	1300S	900929

## Pumpen

### Laugenpumpen



Abb.	Best.-Nr.	Beschreibung	Geräte-Typ	V.-Nr.
1	500385	Laugenpumpe		902341
2	500386	Drucksteigerungspumpe		902360

### Waschpumpen



Abb.	B.-Nr.	Beschreibung	Geräte-Typ	V.-Nr.
1	500094	0,21KW/ 230V	Sveltina, 024, 030, R20, R20A, R23A	902231
2	500382	0,30KW/ 230V	F19, F19A, F22, F22A, F28A	902228
3	500383	0,25KW/ 230V	Ambra	902220



Abb.	B.-Nr.	Beschreibung	Geräte-Typ	V.-Nr.
1	500384	0,3KW/ 230V	R29A, F27A, E40, V40, 250	902240
2	500381	0,4KW/ 230V	600, 700	902297
3	500398	0,75KW/ 230V	E45	902299



1



2


Abb.	Bestell-Nr.	Beschreibung	Geräte-Typ	Vergl.-Nr.
1	500376	0,9KW/ 230V	800, 900, 1000	902301 902305
2	500379	1,1KW/ 400V	1300, 1300S	902309



Pos.	Best.-Nr.	Beschreibung	Geräte-Typ	V.-Nr.
1	500380	3,2KW/ 400V	LP67, LP84	TR0083



1



2

Abb.	Best.-Nr.	Beschreibung	Geräte-Typ	V.-Nr.
1	500377	2,7KW/ 400V	LP109, LP124	TR0080
2	500378	2,7KW/ 400V	LP109, LP124	TR0079



1



2



3



4



5

Pumpe		1 Laufrad		2 Gleitringdichtung		3 Gehäusedichtung		4 Pumpendeckel		5 Kondensator	
B.-Nr.	V.-Nr.	B.-Nr.	V.-Nr.	B.-Nr.	V.-Nr.	B.-Nr.	V.-Nr.	B.-Nr.	V.-Nr.	B.-Nr.	V.-Nr.
500094	902231	521220	903068	510695	905241	509002	904369	510384	901841	365012	
500382	902228	521229	903068	510703	905241	521704	904369	521525	902711	365012	
500383	902220	510609	903071	510702	905240	521701	--	521503	--	365015	
500384	902240	521232	903082	510703	905254	521707	904375	521527	905259	365013	
500381	902297	521247	903074	510702	905242	521714	904373	521539	902712	365015	
500398	902299	521247	903074	510703	905241	521733	904373	521567	902712		
500376	902301	521239	903111	510694	903067	521712	904374	521536	905260	365021	
500379	902309	521240	903131	510694	905258	521712	904372	521536	905260		
500377	TR0080	521276	TR0106	510694	900027	521712	904376	521534	TR2103	--	
500378	TR0079	521242	903062	510694	905258	521712	904372	521536	905260	--	
500380	TR0083	521245	TR0206			521713	904397	521538	TR0077	--	

Passend für Silanos

