

Wasch- und Nachspülsysteme
Alte Modelle

Seite 56



Diverses und Luftfallen
Alte Modelle

Seite 57



Ablauf- und Filtersysteme
Alte Modelle

Seite 57



Wasch- und Nachspülsystem
Neue Modelle

Seite 58



Diverses und Luftfallen
Neue Modelle


Seite 65



Enthärter

Seite 66





Ablauf- und Filtersysteme
Neue Modelle

Seite 66



Tür- und Haubenmechanik
Neue Modelle

Seite 68



Elektrokomponenten

Seite 69



Dosiertechnik

Seite 76



Heizkörper und Boiler

Seite 77



Pumpen und Ersatzteile

Seite 78

Alte Modelle Wasch- und Nachspülssysteme

Festarme




Abb.	Best.-Nr.	Beschreibung	Geräte-Typ	Ver.-Nr.
1	510291	Wascharm, 3 Düsen	B90 - B160Y, CB20N, CB21N	DLL13B
2	510292	Wascharm, 4 Düsen	B210, S50 - S80, CS520 - CS690, CB200N, CB290N	DLL14
3	513040	Wascharm, 3 Düsen	CS510	DLL13
4	510293	Wascharm, 5 Düsen	CS710 - CS1300	929071 DLL15



Abb.	Best.-Nr.	Beschreibung	Geräte-Typ	Ver.-Nr.
1	513017	O-Ring/Gehäuse	B90 - B210, CB20N, CB21N, CB200N,	CGR144
2	510172	Wascharmhalter	CB290N, S50 - S80, CS510 - CS1300	DLPI
3	513016	O-Ring, Wascharm		929050 CGR4106



Abb.	Best.-Nr.	Beschreibung	Geräte-Typ	V.-Nr.
1	510171	Düsenkappe	B90 - B110	RHT24
1	513037	Düsenkappe	B140 - B210, S50 - S80, CB200NN, CB290N, CS20N, CS21N	DWT31, 929068
2	510170	Waschdüse	B90 - B210, S50 - S80, CS20N, CS21N,	929067 CSP243
3	513005	Endkappe, Festarm	CB200NN, CB290N, CS510 - CS1300	RAT22

Dreharme



Abb.	Best.-Nr.	Beschreibung	Geräte-Typ	V.-Nr.
1	513020	Wascharm, 6 Düsen	S80, CS510, CS520, CS710	DLL2S
2	510294	Wascharm, 8 Düsen	S50, S60, CS610, CS690, CS900 - CS1300	DLL2P



Abb.	Bestell.-Nr.	Beschreibung	Geräte-Typ	Ver.-Nr.
1	513004	CNS-Scheibe		CWA350
2	513002	Kunststoffscheibe		DWA24
3	513003	Kunststoffscheibe	S50 - S80, CS510 - CS1300	DWA23
4	513001	Wascharmhalter		DAS26, 929060



Abb.	B.-Nr.	Beschreibung	Geräte-Typ	V.-Nr.
1	513037	Düsenkappe	S50 - S80, CS510 - CS1300	DWT31, 929068
2	510170	Waschdüse		929067, CSP243
3	513041	Endstück mit Düse	S50, S60, CS610, CS690, CS900 - CS1300	DWP99
4	510171	Düsenkappe Endstück		RAT24
5	513006	Endkappe	S80, CS510, CS520, CS710	RAT23

Nachspülung



Abb.	Bestell.-Nr.	Beschreibung	Geräte-Typ	Vergl.-Nr.
1	513033	Nachspülarm	B90 - B110	DLR96
2	513007	Nachspülarm	B140 - B160Y, CB20N, CB21N	DLR10
3	513010	Nachspülarmlager		DLP2
4	513034	Nachspülarmstift	B90 - B160Y	DWM525
5	513021	Nachspül/ T- Stück		DZR212C

Diverses

Enthärter



Abb.	Bestell-Nr.	Beschreibung	Geräte-Typ	Vergl.-Nr.
1	530000	Enthärter	Universal	DWD98
2	510929	Salzbehälter		DWS21



Abb.	Bestell-Nr.	Beschreibung	Geräte-Typ	Vergl.-Nr.
1	524177	Deckel	Universal	RAT27
2	510898	O-Ring		RBG1
3	524178	Mutter		
4	510883	Dichtung		

Luftfallen



Abb.	Bestell-Nr.	Beschreibung	Geräte-Typ	Vergl.-Nr.
1	510757	Luftfalle, 75 x 80mm	B90 - B210,	DWT23F
2	510758	Luftfalle, 75 x 50mm	CB290N,	DWT24F,
			CS520, CS900	929048
3	510343	Luftfalle	- CS1300	DWT221,
				DWT222

Ablauf- und Filtersysteme



Abb.	B.-Nr.	Beschreibung	Geräte-Typ	V.-Nr.
1	510430	Überlaufrohr, 110mm	B90 - B160Y, CB20N,	DZT551
			CB21N	
2	510431	Überlaufrohr, 135mm	B210, S50, S60,	DZT515
			CS520, CB200N,	
			CB290N	
3	510432	Überlaufrohr, 200mm	S80, CS900 - CS1300	929035,
				DZT558
4	513057	Dichtung	Universal	927094,
				CGR2112




Abb.	Best.-Nr.	Beschreibung	Geräte-Typ	V.-Nr.
1	513011	Nachspülarm	B150Y - BL210, CB200N,	DLR92
			CB290N	
2	510295	Nachspülarm	S50 - S80, CS510 - CS1300	DLR91
3	513212	Nachspülarmlager	B150Y, B160Y	DLP7
4	513029	Nachspülarmlager	B210, CB200N, CB290N,	DLP5
			S50 - S80, CS510 - CS1300	




Abb.	Bestell-Nr.	Beschreibung	Geräte-Typ	Vergl.-Nr.
1	513213	Nachspülarmstift	B150Y, B160Y	DWM5105
2	513035	Nachspülarmstift	B210	DWM522
3	513042	Nachspülarmstift	S50 - S80, CS510	DWM510
			- CS690	
4	513028	Reduzierung	CS710 - CS1300	DZR287
5	513027	Nachspülstift		DZT71



Abb.	Best.-Nr.	Beschreibung	Geräte-Typ	Ver.-Nr.
1	513008	Nachspüldüse	B90 - B160Y, CB20N,	CSO101
			CB21N	
2	518037	Endkappe		RAT25,
				926062
3	510208	Nachspüldüse	B150Y - B210, S50 -	CSP250
			S80, CS510 - CS1300	
4	513015	Überwurfschraube		CSD1



Abb.	B.-Nr.	Beschreibung	Geräte-Typ	Ver.-Nr.
1	513012	Nachspüldüse, 1/8"	S50 - S80,	CSP248
1	513013	Nachspüldüse, 1/8"	CS510 - CS1300,	CSP249
			CB200N, CB290N	
2	513039	Nachspüldüsenhalter		929075,
			B90 - B240, CB200N,	CSO99
3	513211	Dichtung	CB290N, S50 - S80,	CGR3043
			CS510 - CS1300	
4	513038	Nachspüldüse		929074,
				CSO152

C
Passend für Colged



Abb.	B.-Nr.	Beschreibung	Geräte-Typ	V.-Nr.
1	513058	Ablaufventil	B90 - B210, CB20N, CB21N, CB200N, CB290N, CS610, CS690	DZP13
2	513176	Ablaufventil	S50 - S80, CS510, CS520, CS710 - CS1300	DZP14 929036
3	513059	Dichtung	Universal	437063, CGG42
4	513103	Mutter		CDZ14 417081



Abb.	B.-Nr.	Beschreibung	Geräte-Typ	V.-Nr.
1	513062	Winkelanschluss	S50 - S80	929037, DZC1C
2	513214	gerader Winkelanschluss	CS710 - CS1300	DZC1D
3	513215	Dichtung	S50 - S80, CS510, CS520, CS710 - CS1300	CGF30
4	513216	Mutter		CDO114C

Saug- und Druckschläuche




Abb.	B.-Nr.	Beschreibung	Geräte-Typ	V.-Nr.
-	nml.	Saugschlauch	B90 - B110	DZG25
-	nml.	Druckschlauch		DZM74
1	518578	Saugschlauch	B140 - B160Y, CB20N, CB21N	DZG30 127010
2	513217	Druckschlauch (Verteiler)	B140 - B160Y	DWD1C




Abb.	B.-Nr.	Beschreibung	Geräte-Typ	V.-Nr.
1	513075	Saugschlauch	S80, CS710 - CS1300	DZG60, 929164
2	513074	Druckschlauch		DZM12
-	nml.	Saugschlauch	CS520 - CS610, CB290N	DZG40
3	513071	Druckschlauch		DZM2



Abb.	Bestell-Nr.	Beschreibung	Geräte-Typ	Vergl.-Nr.
1	513078	Saugschlauch		DZP32
2	513071	Druckschlauch/ unten	CS510/B210	DZM2
-	n.m.l.	Druckschlauch/oben		DZM5

Neue Modelle

Wasch- und Nachspülssysteme



Abb.	Bestell-Nr.	Beschreibung	Geräte-Typ	Vergl.-Nr.
1	513080	Wasch- und Nachspülarm, kpl.	35 (ab Nr. 009017)	990066, DLL103N
2	518310	Wasch- und Nachspülarm, kpl.	Beta 235 (ab Nr. 27388)	990105
3	513081	Wasch- und Nachspülarm, kpl.	40.42	990067, DLL104

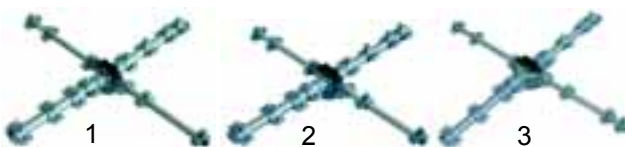


Abb.	Bestell-Nr.	Beschreibung	Geräte-Typ	Vergl.-Nr.
1	518311	Wasch- und Nachspülarm, kpl.	Beta 240 (bis Nr. 26716)	990102
2	518155	Wasch- und Nachspülarm, kpl.	Beta 240(ab Nr. 26717)	990106
3	513082	Wasch- und Nachspülarm, kpl.	45.46, Beta 245, Beta 246	990083, DLL1045



Abb.	Best.-Nr.	Beschreibung	Geräte-Typ	Ver.-Nr.
1	518268	Wasch- und Nachspülarm, kpl.	50.50S, 51.53, Beta 250, Beta 253	990069
2	518269	Wasch- und Nachspülarm, kpl.	Silver 50	990108




Abb.	Best.-Nr.	Beschreibung	Geräte-Typ	Ver.-Nr.
1	510118	Nachspülarm	35.40, Beta 235, Beta 240	993031
2	518317	Nachspülarm	45. Beta 245	993036
3	518161	Nachspülarm	42	113990
4	518162	Nachspülarm	43	113992



Abb.	Best.-Nr.	Beschreibung	Geräte-Typ	Ver.-Nr.
1	518315	Wascharm/ oben	Silver 40	129053
2	518312	Wascharm/ unten	Beta 240	990095PL



Abb.	Best.-Nr.	Beschreibung	Geräte-Typ	Ver.-Nr.
1	518313	Wascharm/ oben	42	990088
2	518314	Wascharm/ unten	Beta 245, 45	990082




Abb.	B.-Nr.	Beschreibung	Geräte-Typ	V.-Nr.
1	518271	Nachspülarm	50.50S, 51, 53, Silver 50, Beta 250, Beta 253	993045, DLR950
2	518318	Nachspülarm/ oben	54	113987
3	518319	Nachspülarm/ unten		113989
4	518274	Nachspülarm/ oben		993047
5	518320	Nachspülarm/ unten	Gold 55/57	993048




Abb.	Best.-Nr.	Beschreibung	Geräte-Typ	Ver.-Nr.
1	518316	Wascharm/ oben	43	129036
2	518157	Wascharm/ unten		129034
3	518270	Wascharm/ unten	50, 50S, 51, 53, 54, Silver 50	129046, DLL160
4	518273	Wascharm/ oben, unten	Gold 55/57	990107




Abb.	Bestell-Nr.	Beschreibung	Geräte-Typ	Ver.-Nr.
1	513046	Nachspülarm	S58, S58S, S59.49, L51, 61, 62, 63	DLR951, 926134
2	513148	Nachspülarm	L52, 64, 1300	DLR952, 926057
3	513149	Nachspülarm	Gold71/72	80370
4	513150	Nachspülarm	Gold74	80377
5	518020	Nachspülarm	1100, 1300	DLR965, 993037




Abb.	B.-Nr.	Beschreibung	Geräte-Typ	V.-Nr.
1	513121	Wascharm/ oben, unten	S58, S58S, S59	DLL158, 45205
2	513144	Wascharm/ oben, unten	49, L61, L51, L52, L62, L63, L64	DLL169, DLL18, 926248
3	513145	Wascharm/ oben, unten	71, 72, 74	80311



Abb.	Best.-Nr.	Beschreibung	Geräte-Typ	Ver.-Nr.
1	513085	Waschdüse/ gerade		CSP2503
2	513084	Waschdüse/ schräg		CSP2501
3	513083	Blinddüse	35, 40, 42, 45, 46, Beta 235, Beta 240,	DWS513
4	513086	Gegenhalter	Beta 245, Beta 246	DWS511
5	513090	O-Ring		CGR106
6	513093	Endkappe		DWT311

C
Passend für Colged



Abb.	B.-Nr.	Beschreibung	Geräte-Typ	V.-Nr.
1	518004	Waschdüse	50.50S, 51.53, Silver 50,	140008
2	518272	Waschdüsenkappe	Beta 250, Beta 253	429040
3	510147	Waschdüsendraller	54	119004
4	518321	Waschdüsenkappe		140021
5	510146	Waschdüsendraller	Silver 40, Beta 240,	119003
6	510144	Waschdüsenkappe	Beta 245, 40	140010
7	510135	Waschdüsenhalter		110001



Abb.	Bestell-Nr.	Beschreibung	Geräte-Typ	Vergl.-Nr.
1	513152	Nachspüldüse	L52, 64, 1300	CSP272, 926061
2	513153	Dichtung		CGG12
3	513009	Endkappe		RAT25, 926062
4	510208	Nachspüldüse		CSP250, 927068
5	513090	O-Ring	Gold 74	CGR106
6	513092	Endkappe		DWT312



Abb.	Bestell-Nr.	Beschreibung	Geräte-Typ	Vergl.-Nr.
1	510146	Waschdüsendraller	42	119003
2	518322	Waschdüsenkappe		140022
3	518158	Waschdüsenhalter		110013
4	510146	Waschdüsendraller	45, Beta 245	119003
5	510144	Waschdüsenkappe		140010
6	518159	Waschdüsenhalter		110010



Abb.	Bestell-Nr.	Beschreibung	Geräte-Typ	Vergl.-Nr.
1	518276	Nachspüldüse 2,5	Gold 55, Gold 57	140025
2	518277	Nachspüldüse 3,5		140026
3	518275	O-Ring		456066
4	518278	Endkappe		480086
5	513154	Nachspüldüse	Gold 71, Gold 72	80373
6	513090	O-Ring		CGR106
7	513092	Endkappe		DWT312



Abb.	Bestell-Nr.	Beschreibung	Geräte-Typ	Vergl.-Nr.
1	510139	Nachspüldüse	35.40, Silver	140007
2	510130	Nachspüldüsenkappe	40, Beta 235, Beta 240	429006
3	510139	Nachspüldüse	45, Beta 245, Silver 50	140007
4	518053	Nachspüldüsenkappe		429030, 429039
5	518164	Nachspüldüse	42, 43, 54	140019



Abb.	Best.-Nr.	Beschreibung	Geräte-Typ	V.-Nr.
1	510139	Nachspüldüse		140007
2	510130	Nachspüldüsenkappe		429006
3	511150	Nachspüldüsenhalter/ links		468125
4	511149	Nachspüldüsenhalter/ rechts		468124
5	510113	Feder		449029
6	510159	Endkappe mit Düse		145003
7	518035	Endkappe ohne Düse		145004



Abb.	B.-Nr.	Beschreibung	Geräte-Typ	V.-Nr.
1	513055	Nachspüldüse	35, 40, 42, 45, 46, 50, 50S, 51, 53, S58, S58S, S59, 49,	CSP2502, 926133
2	513088	Blinddüse	L51, 61, 62, 63, Silver 40,	DWS514
3	513091	Gegenhalter	Silver 50, Beta 235, Beta 240, Beta 245, Beta 246,	DWS512
4	513090	O-Ring	Beta 250, Beta 253	CGR106
5	513092	Endkappe		DWT312



Abb.	Best.-Nr.	Beschreib.	Geräte-Typ	V.-Nr.
1	518323	Wascharm- kreuz	35 (ab Nr. 009017), Beta 235 (bis Nr. 27387, Beta 240 (bis Nr. 26716)	129041
2	518324	Wascharm- kreuz	Beta 235 (ab Nr. 27388), Beta 240 (ab Nr. 26717), Silver 40	129057
3	513218	Wascharm- kreuz	40, 42, 45, 46, Beta 245, Beta 246	DZR455

C
Passend für Colged



Abb.	B.-Nr.	Beschreib.	Geräte-Typ	V.-Nr.
1	513219	Nachspülkreuz	50, 50S, 51, 53, S58, S58S, S59, 49, L51, L52, 61, 62, 63, 64, 1100, 1200, 1300	DAS265, 129019
2	513220	Nabe		DZB51
3	518028	Rändelmutter		454004, CVG5E
4	518027	Rändelmutterhalter	Universal	CWP35, 412023



Abb.	Bestell-Nr.	Beschreibung	Geräte-Typ	Ver.-Nr.
1	518332	Wascharm/ rechts	50, 50S, 51, 53, Beta 250, Beta 253, Silver 50	106008
2	518333	Wascharm/ links		106006
3	518334	Nachspülarm/ rechts		106007
4	518335	Nachspülarm/ links		106005



Abb.	B.-Nr.	Beschreibung	Geräte-Typ	V.-Nr.
1	510010	Wascharmkreuz	Silver 50, 50, 50S, 51, 53, Beta 250, Beta 253	129039 129003
2	510112	Rändelschraube	Silver 50, 50, 50S, 51, 53, Beta 250, Beta 253	454002
3	518279	Kappe		447030



Abb.	Bestell-Nr.	Beschreibung	Geräte-Typ	Ver.-Nr.
1	518052	Nachspülstift	35 (ab Nr. 009017)	325051
2	518043	Wascharmhalter	(unten)	429049.TN
3	518058	O-Ring		456052
4	518056	Gegenmutter		115071



Abb.	B.-Nr.	Beschreibung	Geräte-Typ	V.-Nr.
1	518326	Nachspülkreuz	50, 50S, 51, 53, S58, S58S, S59, 49, L51, L52, 61, 62, 63, 64, 1100, 1200, 1300	129002
2	510013	Nachspülstift		325001
3	510012	Dichtung		437008
4	510011	Befestigungsmutter		429008



Abb.	Best.-Nr.	Beschreibung	Geräte-Typ	Ver.-Nr.
1	513101	Nachspülstift		DLP940
2	518048	Nachspülstiftverlängerung		325039
3	518049	Scheibe		199034
4	518050	Wascharmhalter	40 (unten)	115073
5	518051	Mutter		429051
6	518058	O-Ring		456052
7	518056	Gegenhalter		115071



Abb.	Bestell-Nr.	Beschreibung	Geräte-Typ	Ver.-Nr.
1	518327	Nachspülkreuz		129054
2	518281	Rändelmutter	Gold 55, Gold 57	454005
3	518280	Rändelmutterhalter		412029
4	513221	Nachspülkreuz		80371
5	513158	Rändelmutter	Gold 71, Gold 72, Gold 74	80365
6	513157	Rändelmutterhalter		80374



Abb.	Best.-Nr.	Beschreibung	Geräte-Typ	Ver.-Nr.
1	513101	Nachspülstift		DLP940
2	518166	Wascharmhalter		115098
3	518167	Druckschlauch	42 (unten)	127046
4	518336	Gegenhalter		999109



Abb.	Bestell-Nr.	Beschreibung	Geräte-Typ	Ver.-Nr.
1	518328	Nachspülarm/ rechts	35, 40, Beta 235, Beta 240	106036
2	518329	Nachspülarm/ links		106035
3	518330	Nachspülarm/ rechts		106050
4	518331	Nachspülarm/ links	45, Beta 245	106049

C
Passend für Colged



Abb.	Best.-Nr.	Beschreibung	Geräte-Typ	Ver.-Nr.
1	518179	Wascharmhalter/ oben		429055
1	518178	Wascharmhalter/ unten		429052
2	518180	Dichtung	43 (unten)	303018
3	518181	Mutter		429053
4	518058	O-Ring		456052
5	518183	Gegenhalter		115088



Abb.	Bestell-Nr.	Beschreibung	Geräte-Typ	Ver.-Nr.
1	518172	Nachspülstift		325064
2	518180	Dichtung		303018
3	518174	Wascharmhalter	Silver 40, Beta 235 (ab Nr. 27388), Beta 240 (ab Nr. 26717)	115110
4	518340	Scheibe		199052
5	518175	O-Ring		199047
6	518177	Gegenhalter		456061
				111023



Abb.	Best.-Nr.	Beschreibung	Geräte-Typ	Ver.-Nr.
1	513101	Nachspülstift		DLP940
2	518049	Scheibe		199034
3	518168	Wascharmhalter	45 (unten), Beta 245	115094
4	518025	Dichtung	(unten)	437014
5	518150	Dichtung/ Nachspülrohr		441009
6	518151	Nachspülrohr		143199
7	513102	Gegenhalter		DAS2595, 926052



Abb.	B.-Nr.	Beschreibung	Geräte-Typ	Ver.-Nr.
1	518172	Nachspülstift		325064
2	518173	Wascharmhalter		115106
3	518341	O-Ring	Beta 235 (bis Nr. 27387), Beta 240 (bis Nr. 26716)	456009
4	518340	Scheibe		199047
5	518175	O-Ring		199052
6	518177	Gegenhalter		456061
				111023

C
Passend für Colged



Abb.	Best.-Nr.	Beschreibung	Geräte-Typ	V.-Nr.
1	513101	Nachspülstift		DLP940
2	518337	Scheibe		199039
3	518160	Nachspülstiftverlängerung		325055
4	518169	Wascharmhalter	46 (unten), Beta 246 (unten)	115096
5	518025	Dichtung		437014
6	518150	Dichtung/ Nachspülrohr		441009
7	518170	Nachspülrohr		143174
8	518171	Gegenhalter		111019



Abb.	B.-Nr.	Beschreibung	Geräte-Typ	Ver.-Nr.
1	513122	Nachspülstift		DLP52, 926130
2	513123	Wascharmhalter	50, 50S, 51, 53, Beta 250, Beta 253, Silver 50 (unten)	DAS258, 926129
3	513124	Mutter		CDP258, 926128
4	513125	Nachspülrohr		DLP526N
5	518032	Scheibe		199027



Abb.	Bestell-Nr.	Beschreibung	Geräte-Typ	Vergl.-Nr.
1	518338	Gegenhalter		115074
2	518339	Dichtung	46 (oben), Beta 246 (oben)	437064
3	513101	Nachspülstift		DLP940



Abb.	Bestell-Nr.	Beschreibung	Geräte-Typ	Vergl.-Nr.
1	518024	Wascharmhalter		DAS2596, 115076
2	518025	Dichtung	50, 50S, 51, 53, Beta 250, Beta 253 (unten)	437014
3	518150	Dichtung		441009
4	518170	Nachspülrohr		143174
5	518171	Gegenhalter		111019



Abb.	Bestell-Nr.	Beschreibung	Geräte-Typ	Vergl.-Nr.
1	518024	Wascharmhalter	Silver 50 (unten)	DAS2596, 115076
2	518025	Dichtung		437014
3	518150	Dichtung		441009
4	518170	Nachspülrohr		143174
5	518343	Gegenhalter		111031



Abb.	Bestell-Nr.	Beschreibung	Geräte-Typ	Ver.-Nr.
1	518282	Scheibe	Gold 55 (unten), Gold 57 (unten)	303032
2	518283	Nachspülstift		325069
3	518284	Scheibe		199053
4	518288	Mutter		429069
5	518205	Dichtung		437079
6	518289	Gegenhalter		115117



Abb.	Bestell-Nr.	Beschreibung	Geräte-Typ	Ver.-Nr.
1	518338	Gegenhalter	50, 50S, 51, 53,	115074
2	518339	Dichtung	Beta 250, Beta253,	437064
3	510108	Nachspülstift	Silver 50 (oben)	327006



Abb.	Bestell-Nr.	Beschreibung	Geräte-Typ	Ver.-Nr.
1	518205	Dichtung	Gold 55 (oben), Gold 57 (oben)	437079
2	518288	Mutter		429069
3	518282	Scheibe		303032
4	518287	Nachspülrohr		325070
5	518346	Dichtung		437090
6	518286	Mutter		472068
7	518285	Nachspülstift		325071



Abb.	Bestell-Nr.	Beschreibung	Geräte-Typ	Ver.-Nr.
1	513123	Waschamlager	54	DAS258, 926129
2	513124	Mutter		CDP258, 929128
3	518344	Nachspülrohr		325052
4	518337	Scheibe		199039



Abb.	Best.-Nr.	Beschreibung	Geräte-Typ	Ver.-Nr.
1	513122	Nachspülstift	L51, L52, 63, 64 (unten)	DLP52, 926130
2	513123	Waschamlager		DAS258, 926129
3	513124	Mutter		CDP258, 926128
4	513227	Nachspülstiftverlängerung		DLP526



Abb.	Bestell-Nr.	Beschreibung	Geräte-Typ	Ver.-Nr.
1	518345	Wascharmhalter	54	115097
2	518025	Dichtung		437014
3	518150	Dichtung		441009
4	518170	Nachspülrohr		143174
5	518171	Gegenhalter		111019



Abb.	Best.-Nr.	Beschreibung	Geräte-Typ	Ver.-Nr.
1	518024	Wascharmhalter	L51, L52, 63, 64 (unten)	DAS2596, 115076
2	513170	Dichtung		CGG30
3	518150	Dichtung		441009
4	513172	Nachspülrohr		DZT798
5	513102	Gegenhalter		DAS2595, 926052

C
Passend für Colged



Abb.	B.-Nr.	Beschreibung	Geräte-Typ	Ver.-Nr.
1	513122	Nachspülstift		DLP52, 926130
2	513123	Wascharmhalter		DAS258, 926129
3	513124	Mutter		CDP258, 926128
4	513156	Nachspülstiftverlängerung	61, 62 (unten)	DLP528, 926037
5	513128	Zwischenstück		DWP840U, 926135

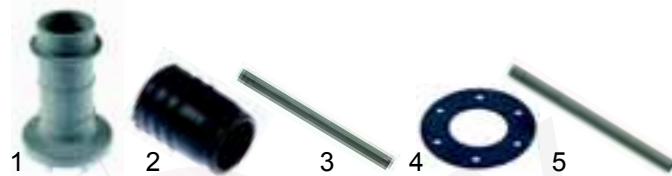


Abb.	Bestell-Nr.	Beschreibung	Geräte-Typ	Vergl.-Nr.
1	518024	Wascharmhalter		DAS2596, 115076
2	518150	Dichtung		441009
3	513131	Nachspülrohr	S58, S58S, S59 (unten)	DZT799, 926031
4	513170	Dichtung		CGG30
5	518171	Gegenhalter		111019



Abb.	Best.-Nr.	Beschreibung	Geräte-Typ	Ver.-Nr.
1	518024	Wascharmhalter		DAS2596, 115076
2	513170	Dichtung		CGG30
3	518150	Dichtung	61, 62 (unten)	441009
4	513131	Nachspülrohr		DZT799, 926031
5	518171	Gegenhalter		111019



Abb.	Bestell-Nr.	Beschreibung	Geräte-Typ	Vergl.-Nr.
1	518338	Wascharmhalter		115074
2	518339	Dichtung		437064
3	513225	Flansch	S58, S58S, S59 (oben)	DAS2581, 929194
4	513226	Nachspülrohr		DLP581, 929117
5	513122	Nachspülstift		DLP52

C
Passend für Colged



Abb.	Bestell-Nr.	Beschreibung	Geräte-Typ	Vergl.-Nr.
1	513222	Wascharmhalter		DAS2597, 926125
2	513223	Scheibe		CWD52, 926249
3	513224	Nachspülrohr	L51, L52, 61, 62, 63, 64 (oben)	DLP527, 926127
4	513122	Nachspülstift		DLP52, 926130



Abb.	Bestell-Nr.	Beschreibung	Geräte-Typ	Vergl.-Nr.
1	518053	Mutter		CWG120, 429030TN
2	511143	Wascharmscheibe	1100, 1200, 1300 (unten, oben)	303009
3	511142	Wascharmhalter		DAS2610, 478037



Abb.	Best.-Nr.	Beschreib.	Geräte-Typ	Vergl.-Nr.
1	513122	Nachspülstift		DLP52, 926130
2	513123	Wascharmhalter		DAS258, 926129
3	513124	Mutter	S58, S58S, S59 (unten)	CDP258, 926128
4	513156	Nachspülstift		DLP528, 926037
5	513128	Zwischenstück		DWP840U, 926135
6	513129	Nippel		DWP90, 926155



Abb.	Bestell-Nr.	Beschreibung	Geräte-Typ	Vergl.-Nr.
1	518023	Nachspülstift		DLP522, 926038
2	518026	Zwischenstück	1100 (unten)	DWP871, 926030
3	518024	Wascharmhalter		DAS2596, 115076



Abb.	Bestell-Nr.	Beschreibung	Geräte-Typ	Vergl.-Nr.
1	513170	Dichtung	1100 (unten)	CGG30
2	518150	Dichtung		441009
3	513131	Nachspülrohr		DZT799, 926031
4	518304	Gegenhalter		111013



Abb.	Bestell-Nr.	Beschreibung	Geräte-Typ	Vergl.-Nr.
1	518023	Nachspülstift	1200, 1300 (unten)	DLP522, 926038
2	518031	Wascharmhalter		115075
3	513170	Dichtung		CGG30
4	518150	Dichtung		441009
5	513131	Nachspülrohr		DZT799, 926031
6	513102	Gegenhalter		DAS2595



Abb.	Bestell-Nr.	Beschreibung	Geräte-Typ	Vergl.-Nr.
1	513228	Dichtung	1200, 1300 (oben)	CGM3, 926035
2	513229	Gegenhalter		DAC14, 926036
3	518030	Wascharmhalter		DAS2598, 926029
4	513168	Nachspülstift		DLP520

Diverses



Abb.	Bestell-Nr.	Beschreibung	Geräte-Typ	Ver.-Nr.
1	518238	Verteiler		143173
2	518347	T-Stück		468149
3	541109	Y-Stück (Pressostat)		035031



Abb.	Bestell-Nr.	Beschreibung	Geräte-Typ	Ver.-Nr.
1	513230	Winkelanschluss, 1/4"		DZR2915
2	518348	Schlauchanschluss		468117



Pos.	Bestell-Nr.	Beschreibung	Geräte-Typ	Ver.-Nr.
1	518239	Rückschlagverhinderer		144010

Luftfallen




Abb.	B.-Nr.	Beschreibung	Geräte-Typ	V.-Nr.
1	518200	Luftfalle, kpl.	35, 40, 45, 46, 49, S58, S85S,	984005
2	510075	Dichtung	S59 Silver 40, Beta 235,	437019
3	518349	O-Ring	Beta 240, Beta 245, L51,	456026
4	510106	Winkelanschluss	L52, 61, 62, 63, 64, Gold 71, Gold 72, Gold 74, 1100, 1200, 1300	468029




Abb.	B.-Nr.	Beschreibung	Geräte-Typ	V.-Nr.
1	510103	Luftfalle, kpl.		984001
2	510077	O-Ring	42, 50, 50S, 51, 53, 54, Beta 250, Beta 253, Silver 50	456006
3	510105	Schlauchanschluss		468053
4	510016	Augenschraube		486002

C

Passend für Colged

Enthärter



Abb.	B.-Nr.	Beschreibung	Geräte-Typ	V.-Nr.
1	510032	Salzbehälter, kpl.	35, 40, 42, 45, 46,	406998
2	510015	Deckel	Silver 40, Silver 50,	480005
3	510072	Dichtung	Beta 235, Beta 240,	456016
4	510018	Mutter	Beta 245, Beta 246,	429011
5	510071	Dichtung	Beta 250, Beta 253, 50, 50S,	437034
			53, Gold 55, Gold 57	



Abb.	Bestell-Nr.	Beschreibung	Geräte-Typ	Ver.-Nr.
1	518364	Salzbehälter, kpl.	43	406997
2	510015	Deckel		480005
3	510072	Dichtung		456016
4	518365	Mutter		429060
5	518366	Dichtung		437068



Abb.	Best.-Nr.	Beschreibung	Geräte-Typ	V.-Nr.
1	518233	Entkalker, 4 Kolonnen	35, 40, 42, 43, 45,	117004
			46, 50, 50S, 53,	
			Silver 40, Silver 50,	
			Beta 235, Beta 240,	
2	518296	Entkalker, 6 Kolonnen	Beta 245, Beta 246,	117003
			Beta 250, Beta 253	

Ablauf- und Filtersysteme



Abb.	Bestell-Nr.	Beschreibung	Geräte-Typ	Vergl.-Nr.
1	510044	Ansaugstutzen		463004
2	510070	Dichtung	35, 40	437038
3	518350	Filter		121064



Abb.	B.-Nr.	Beschreibung	Geräte-Typ	V.-Nr.
1	518154	Filter	45, 46	121077
2	510022	Filter	50, 50S	121052
3	518207	Filter	51, 53, Beta 245, Beta 246,	121081
			Beta 250, Beta 253	



Abb.	B.-Nr.	Beschreibung	Geräte-Typ	V.-Nr.
1	518074	Filterhalter	45, 46, 50, 50S, 51, 53,	478059
2	518210	Dichtung	Beta 245, Beta 246,	437015
			Beta 250, Beta 253	



Abb.	Best.-Nr.	Beschreibung	Geräte-Typ	V.-Nr.
1	518186	Überlaufrohr	35	142038
2	518055	Überlaufrohr	40	142034
3	510431	Überlaufrohr	45, 46, 50, 50S, 53	DZT515
4	518193	Überlaufrohr	51, Silver 50, Beta 245,	142052
			Beta 246, Beta 250,	
			Beta 253	



Abb.	B.-Nr.	Beschreibung	Geräte-Typ	V.-Nr.
1	518290	Überlaufrohr (Laugenpumpe)	50, 53	142042
2	518351	Filter (Laugenpumpe)		121070
3	518191	Überlaufrohr (Laugenpumpe)	Silver 50, Beta	142053
4	518192	Filter (Laugenpumpe)	245, Beta 246,	121078
			Beta 250, Beta 253	



Abb.	B.-Nr.	Beschreibung	Geräte-Typ	V.-Nr.
1	518187	Ablaufventil		429048
2	510074	Dichtung		437025
3	510072	O-Ring	35, 40	456016
4	518190	Winkelanschluss		463009

C
Passend für Colged



Abb.	Best.-Nr.	Beschreibung	Geräte-Typ	V.-Nr.
1	518194	Ablaufventil		136023
2	513059	Dichtung	45, 46, 50, 50S, 51, 53, Silver 50, Beta 245, Beta 246, Beta 250, Beta 253	437063, CGG42
3	513103	Mutter		417081, CDP2



Abb.	Bestell-Nr.	Beschreibung	Geräte-Typ	Vergl.-Nr.
1	513240	Überlaufrohr		926046; DZT5582
2	513176	Ablaufventil	L51, L52, 63, 64, 1200, 1300	929036, DZP14CC
3	513059	Dichtung		437063, CGG42
4	513177	Mutter, 1/4"		926050, DWP89




Abb.	Bestell-Nr.	Beschreibung	Geräte-Typ	Vergl.-Nr.
1	518202	Überlaufrohr		142051
2	518203	Filter		121100
3	518204	Mutter	Silver 40, Beta 235, Beta 240	429065
4	518205	Dichtung		437079
5	518177	Ansaugkörper		111023



Abb.	Best.-Nr.	Beschreibung	Geräte-Typ	Ver.-Nr.
1	513132	Überlaufrohr	54, S58, S58S, 59, 49, 61, 62, 1100	142045, DZT5585U
2	513180	Überlaufrohr	Gold 71, Gold 72	80249
3	513181	Überlaufrohr	Gold 74	80250
4	510072	O-Ring (Überlaufrohr)		456016



Abb.	Best.-Nr.	Beschreibung	Geräte-Typ	Ver.-Nr.
1	513050	Filter	54, S58, S58S, S59, 49, 61, 62, 1100, Gold 71, Gold 72, Gold 74	121081, DAF136U
2	518065	Filterführung		429038
3	518060	Dichtung		456040
4	518064	Ansaugkörper		136020



Abb.	Best.-Nr.	Beschreibung	Geräte-Typ	Ver.-Nr.
1	518291	Überlaufrohr		142054
2	518352	Filter	Gold 55, Gold 57	121109
3	518293	Mutter		429068
4	518294	O-Ring		437087



Abb.	Best.-Nr.	Beschreibung	Geräte-Typ	Vergl.-Nr.
1	518213	Druckschlauch	35, 40	143009
2	518214	Ansaugschlauch	35, 40	143006
3	518167	Druckschlauch unten	42	127046
4	518223	Druckschlauch unten	45, Beta 245	127022



Abb.	Best.-Nr.	Beschreibung	Geräte-Typ	Vergl.-Nr.
1	518216	Druckschlauch oben	42, 45	127001
2	518217	Ansaugschlauch	42	127013
3	518224	Ansaugschlauch	45, Beta 245	127042
4	518218	Druckschlauch	43	127038



Abb.	Best.-Nr.	Beschreibung	Geräte-Typ	Vergl.-Nr.
1	518070	Druckschlauch unten	46, 50, 51, 53	127026
2	518380	Druckschlauch oben (1)	Beta 246, Beta 250	127036
3	518381	Druckschlauch oben (2)	Beta 253	127035
4	518225	Ansaugschlauch	Silver 40	127041

C
Passend für Colged



Abb.	Best.-Nr.	Beschreibung	Geräte-Typ	Vergl.-Nr.
1	513134	Druckschlauch	S58, S58S, S59, 49, L51, L52, 61, 62, 63, 64	926034 DZG47
2	513135	Ansaugschlauch	S58, S58S, S59, L51, L52, 1200, 1300	926056 DZG461
3	513244	Ansaugschlauch	49, 61, 62, 63, 64, 1100	926033 DZG63
4	513245	Druckschlauch oben	49, L51, L52, 61, 62, 63, 64, 1100, 1200, 1300	926032 DZG441




Abb.	Bestell-Nr.	Beschreibung	Geräte-Typ	Ver.-Nr.
1	518301	Scharnier/ links, rechts	51, Silver 50,	311019
2	518267	Scharnierstift	Beta 245,	325036
3	518355	Anschlagstange	Beta 246,	304021
4	518356	Anschlagplatte	Beta 250,	307003
5	518066	Gesperre	Beta 253	417041




Abb.	Best.-Nr.	Beschreibung	Geräte-Typ	Vergl.-Nr.
1	513246	Druckschlauch oben	61, 62 (neu)	926157, DZG6162
2	513247	Druckschlauch oben	63, 64 (neu)	926158, DZG6364




Abb.	Bestell-Nr.	Beschreibung	Geräte-Typ	Ver.-Nr.
1	518254	Scharnier/ links	42	311018CR
2	518253	Scharnier/ rechts		311001CR
3	518357	Scharnier/ links	54	311014CR
4	518358	Scharnier/ rechts		311015CR

C
Passend für Colged




Abb.	Best.-Nr.	Beschreibung	Geräte-Typ	Vergl.-Nr.
1	513248	Druckschlauch oben	61, 62 (alt), 1100, 49	DZM601, 929161
2	513249	Druckschlauch oben	63, 64 (alt), 1200, 1300, L51, L52	DZM320, 926069



Abb.	Best.-Nr.	Beschreibung	Geräte-Typ	Vergl.-Nr.
1	513250	Druckschlauch oben	Gold 71, Gold 72	80188
2	513251	Druckschlauch oben	Gold 74	80187
3	513254	Saugschlauch	Gold 71/72/74	80186



Abb.	Bestell-Nr.	Beschreibung	Geräte-Typ	Ver.-Nr.
1	518257	Scharnierlager/ links		307002
2	518256	Scharnierlager/ rechts		307001
3	518255	Feder/ links	42, 54	449052
4	518359	Feder/ rechts		449051
5	518360	Federspanner		308028
6	518361	Spannstift		499082

Türmechanik




Abb.	Best.-Nr.	Beschreibung	Geräte-Typ	Ver.-Nr.
1	518262	Scharnier/ links		311009
2	518261	Scharnier/ rechts		311008
3	518264	Scharnierstift	35, 40, Silver 40,	325034
4	518353	Anschlagplatte	Beta 235,	307005
5	518354	Langlochscheibe	Beta 240	028078
6	510090	Türschnapperfeder		449036
7	518242	Türschnapper		329012



Abb.	B.-Nr.	Beschreibung	Geräte-Typ	Ver.-Nr.
1	513138	Türschnapper		325030
2	518245	Kloben	45, 50, 50S, 51, 53, Beta 245	325030
3	518298	Kloben	Beta 246, Beta 250, Beta 253, Silver 50	325066

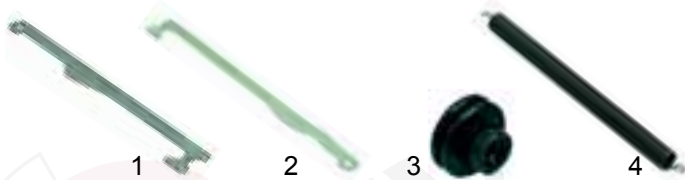


Abb.	Bestell-Nr.	Beschreibung	Geräte-Typ	Vergl.-Nr.
1	518258	Türstange	43	304020
2	518362	Türstange	Gold 55, Gold 57	304024
3	518363	Laufrolle	43, Gold 55,	499078
4	518260	Feder	Gold 57	449049

Haubenmechanik



Abb.	Bestell-Nr.	Beschreibung	Geräte-Typ	Ver.-Nr.
1	513188	Schraube		DWP215
2	513189	Buchse		DWR14, 926120
3	513116	Doppellochblech	49, L51, L52	DWD2X, 926119
4	513192	Hebelrolle, kpl.		926243, DWP910




Abb.	Bestell-Nr.	Beschreibung	Geräte-Typ	Ver.-Nr.
1	513198	Socket (Laufrolle)		80130
2	513200	Stift (Laufrolle)	Gold 71, Gold 72, Gold 74	80131
3	513201	Laufrolle		80132




Abb.	Bestell-Nr.	Beschreibung	Geräte-Typ	Ver.-Nr.
1	513205	Federhalter	49, L51, L52, 61, 62, 63, 64,	926004, DAG311
2	513206	Feder	1100, 1200, 1300, Gold 71,	926007, CMT549
3	513119	Federspanner	Gold 72, Gold 74	926009, DAG332

Elektrokomponenten

Schalter



Abb.	Bestell-Nr.	Beschreibung	Geräte-Typ	Ver.-Nr.
1	345302	Schalterblock		DEP33, 929203
2	nml.	Taste/ Nachspülung	B90 - B210, S50, S60, S80	DWT71
3	nml.	Taste/ Hauptschalter		DWT72
4	nml.	Taste/ Start		DWT73



Abb.	Bestell-Nr.	Beschreibung	Geräte-Typ	Ver.-Nr.
1	345303	Schalterblock		DEP35
2	345304	Taste I		DWT74
3	345305	Taste II	S50 - S60, S80	DWT75
4	345306	Taste III		DWT76




Abb.	Best.-Nr.	Beschreibung	Geräte-Typ	V.-Nr.
1	nml	Schalter, 1-fach	CS510	DEP31
2	345301	Schalter, 2-fach	CB200N, CS520 - CS1300	DEP321




Abb.	Best.-Nr.	Beschreibung	Geräte-Typ	V.-Nr.
1	359032	Signallampe/ gelb, 230V	B90 - B210,	DEL13
2	359038	Signallampe/ rot, 230V	S50, S60, S80	DEL14
3	359130	Signalelement, 230V		DEL25
4	359127	Fassung/ gelb	CS510 - CS690,	DEP140
5	359128	Fassung/ rot	CS100, CS1300	DEP141




Abb.	Best.-Nr.	Beschreibung	Geräte-Typ	V.-Nr.
1	400890	Tastaturfolie	Silver 40	025445
2	400891	Tastaturfolie	Silver 50	025446

C
Passend für Colged




Abb.	Best.-Nr.	Beschreibung	Geräte-Typ	V.-Nr.
1	400892	Tastaturfolie	Gold 55	025358
2	400893	Tastaturfolie	Gold57	025359



Abb.	Best.-Nr.	Beschreibung	Geräte-Typ	V.-Nr.
1	400894	Tastaturfolie	Gold 71	80300
2	400895	Tastaturfolie	Gold 72	80301
3	400896	Tastaturfolie	Gold 74	80302




Abb.	Bestell-Nr.	Beschreibung	Geräte-Typ	Ver.-Nr.
1	400897	Tastaturplatine	Silver 40, Silver 50, Gold 55, Gold 57	227059
2	400898	Tastaturplatine	Gold 71, Gold 72, Gold 74	DES101 80900




Abb.	Bestell-Nr.	Beschreibung	Geräte-Typ	Ver.-Nr.
1	400899	Leistungsplatine	Silver 40, Silver 50,	215023
2	400900	Mikroprozessor	Gold 55, Gold 57	225029
3	400910	Fühler	Silver 40, Silver 50	231014
3	400911	Fühler	Gold 55, Gold 57	231015

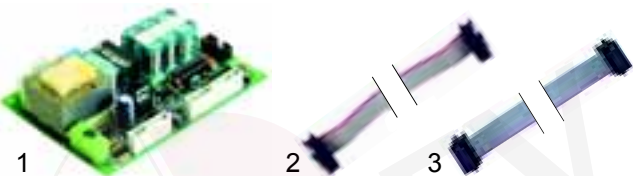


Abb.	Bestell-Nr.	Beschreibung	Geräte-Typ	Ver.-Nr.
1	400901	Leistungsplatine	Gold 71, Gold 72, Gold 74	215023 DES102
2	400902	Tastatur-Kabel		DWS90
3	400903	Tastatur-Kabel	Silver 40, Silver 50, Gold 55, Gold 57	211009




Abb.	B.-Nr.	Beschreibung	Geräte-Typ	V.-Nr.
1	345603	Rahmen, 3-fach	35, 40, 45, 46, 50, 50S, 53	226074
2	345602	Rahmen, 2-fach	35, 40	226073



Abb.	Bestell-Nr.	Beschreibung	Geräte-Typ	Ver.-Nr.
1	345605	Schalter, 2-pol Wechsler		208010
2	345606	Taster, 2-pol Wechsler	35, 40, 45, 46, 50, 50S, 53	226071
3	359130	Signalelement		216006
4	345601	Lampenhalter		299035



Abb.	Best.-Nr.	Beschreibung	Geräte-Typ	V.-Nr.
1	345608	Drehscheibe		409001
2	345660	Druckknopf/ Hauptschalter	35, 40, 45, 46, 50, 50S, 53	227031
3	345661	Druckknopf/ Start		227032
4	345612	Blinddeckel		480059



Abb.	B.-Nr.	Beschreibung	Geräte-Typ	V.-Nr.
1	345616	Blende/ Orange Zyklus		207010
2	345617	Blende/ Orange Thermometer	35, 40, 45, 46, 50, 50S, 53	207009
3	345618	Druckknopf/ Nachspülung (kalt)		227034
4	345613	Druckknopf/ Ablaufpumpe		227030



Pos.	Best.-Nr.	Beschreibung	Geräte-Typ	Ver.-Nr.
1	345615	Druckknopf/ Programm	46, 50, 50S, 53	227033



Abb.	Best.-Nr.	Beschreibung	Geräte-Typ	Ver.-Nr.
1	345963	Taster		226077
2	301050	Taster/ grün	42, 51, 54	226086
3	301048	Schalter/ gelb		226087



Abb.	Best.-Nr.	Beschreibung	Geräte-Typ	Ver.-Nr.
1	301047	Schalter	51	226059
2	345964	Schalter	54	226088



Abb.	Best.-Nr.	Beschreibung	Geräte-Typ	Ver.-Nr.
1	345619	Schalter/ Programm	43	205010
2	110900	Knebel		999125
3	345961	Taster/ Start		999107
4	345959	Abdeckung		410009




Abb.	Best.-Nr.	Beschreibung	Geräte-Typ	Ver.-Nr.
1	400904	Frontblende	Beta 235	025303
2	400905	Frontblende	Beta 240	025304
3	400906	Frontblende	Beta 245	025305




Abb.	Best.-Nr.	Beschreibung	Geräte-Typ	Ver.-Nr.
1	400907	Frontblende	Beta 246	025306
2	400908	Frontblende	Beta 250	025307
3	400909	Frontblende	Beta 253	025308



Abb.	B.-Nr.	Beschreibung	Geräte-Typ	V.-Nr.
1	345627	Rahmen	Beta 235, Beta 240,	226101
2	345651	Schalter, 2-pol, Wechsler	Beta 245, Beta 246,	208011
3	345650	Taster, 2-pol	Beta 250, Beta 253	226095



Abb.	B.-Nr.	Beschreibung	Geräte-Typ	V.-Nr.
1	345620	Blindschutz	Beta 235, Beta 240,	226102
2	345621	Druckknopf	Beta 245, Beta 246, Beta 250, Beta 253	227056



Abb.	Best.-Nr.	Beschreibung	Geräte-Typ	Ver.-Nr.
1	345622	Schaltergruppe	S58, S58S, S59	DEP81
2	345623	Schaltergruppe	49, L51, L52, 1100, 1200, 1300	DEP33T, 929024
3	345624	Abdeckung		467009, CGP4



Abb.	Best.-Nr.	Beschreibung	Geräte-Typ	Ver.-Nr.
1	345625	Schaltergruppe	61, 62, 63, 64	DEP61, 926190
2	345626	Schaltergruppe	1300	DEP355T
3	345624	Abdeckung		467009, CGP4



Abb.	Bestell-Nr.	Beschreibung	Geräte-Typ	Ver.-Nr.
1	345628	Schalter Programm	S58, S58S, S59, 61, 62	926186, DEC49
2	345629	Schalter Programm	63, 64	DEC64
3	110901	Knebel		927128, CWM109



Abb.	B.-Nr.	Beschreibung	Geräte-Typ	Ver.-Nr.
1	359005	Signallampe/ gelb	42, 43, 54, Beta 235, Beta 240, Beta 245, Beta 246, Beta 250, Beta 253	216003
2	359145	Signallampe/ grün, 230V	63, 64	DEL105V
3	359146	Signallampe/ gelb, 230V		DEL105A

C
Passend für Colged



Abb.	B.-Nr.	Beschreibung	Geräte-Typ	V.-Nr.
1	359130	Signalelemente/ klar, 230V	S58, S58S, S59,	DEL25
1	359132	Signalelemente/ grün, 230V	49, L51, L52, 61,	DEL31
2	359127	Fassung/ gelb	62, 100, 1200,	DEP140
3	359126	Fassung/ grün	1300	DEP142

Timer




Abb.	B.-Nr.	Beschreibung	Geräte-Typ	V.-Nr.
1	360020	240°, 4 Kammern, 230V	B90 - B140, CB290N	DTP16
2	360018	135°, 4 Kammern, 230V	B150 - B210, S500	DTP13
3	360263	135°, 3 Kammern, 230V	B150Y - B210Y	DTP130



Abb.	B.-Nr.	Beschreibung	Geräte-Typ	V.-Nr.
1	360029	90/120/180°, 5 Kammern, 230V	S50 - S80	DTP18
2	360019	240°, 4Kammern, 230V	CS510 - CS690	DTP14
3	360028	2 x 135°, 4 Kammern, 230V	CS710 - CS1300, CB200N	DTP15



Abb.	Best.-Nr.	Beschreibung	Geräte-Typ	V.-Nr.
1	360260	18 min. Regenerierung	B110, B160, B160Y, CB20N, CB21N	DTP31
2	110902	Knebel	CB20N, CB21N, CB200N, CS510 - CS1300	CWM12
3	110903	Knebel	CB20N, CB21N, CB200N, CS510 - CS1300	CWM199



Abb.	B.-Nr.	Beschreibung	Geräte-Typ	V.-Nr.
1	360003	150°, 3 Kammern, 230V	35, 40, 42, 45,	238053
2	360005	20°, Regenerierung	Beta 235, Beta 240, Beta 245	238052, 238011
3	360133	60°/60°/20°, 4 Kammern, 230V	46, 51, Beta 246, Beta 250, Beta 253	238066



Abb.	Bestell-Nr.	Beschreibung	Geräte-Typ	Vergl.-Nr.
1	360124	90°/20° 11 Kammern, 230V	43	238067
2	360134	6°/180° 4 Kammern, 230V	50, 50S, 53	238061
3	360132	20° Regenerierung, 230V	50, 50S, 53	238060



Abb.	Bestell-Nr.	Beschreibung	Geräte-Typ	Vergl.-Nr.
1	360264	5 Kammern, 230V	54	238073
2	360126	6 Kammern, 230 V	S58, S58S, S59, L52, 61, 62	926042 DTP52
3	360089	230V	49, 1100	926122 DTP49



Abb.	Best.-Nr.	Beschreibung	Geräte-Typ	Ver.-Nr.
1	360265	150°, 230V	L51, 1200, 1300	926096 DTP138
2	360266	60°/ 90°/ 120°, 24VAC	64	926179 DTP64
3	360267	24VAC	63	926223 DTP524



Pos.	Bestell-Nr.	Beschreibung	Geräte-Typ	Vergl.-Nr.
1	110904	Knebel	Universal	926095 CWM13

Pressostate



Pos.	Bestell-Nr.	Druckbereich	Geräte-Typ	Vergl.-Nr.
1	541013	55/20	B90-B210y, CB200N, CB20N, CB21N, CB290N, S50, S60, S80, S58, S58S, S59, S500, 49, 61, 62, 1100	929039 DEP4
2	541001	35/17	35, 40, Silver 40, Beta 235, Beta 240	224004
3	541003	55/35	42, 43, 45, 46, 50, 50S, 51, 53, 54, Silver 50, Beta 245, Beta 246, Beta 250, Beta 253	224003



Abb.	Bestell-Nr.	Druckbereich	Geräte-Typ	Vergl.-Nr.
1	390006	0-95	B90-B210y, CB20N-CB290N, CS510-CS1300 S50, S60, S80	DRT11 DRT13 DRT13L 929044
2	390421	0-95	S58, S58S, S59, L51, L52, 49, 61, 62, 63, 64, 1100, 1200, 1300	DRT13B 929107



Abb.	Bestell-Nr.	Druckbereich	Geräte-Typ	Vergl.-Nr.
1	541106	90/56 (Laugenpumpe)	45, 51, 54, Silver 50, Gold 55, Gold 57	224005
2	541102	115/15	43	224006
3	541103	170/140	43	224007




Abb.	Bestell-Nr.	Druckbereich	Geräte-Typ	Vergl.-Nr.
1	390306	85°C	35 (bis Nr. 003769) 40 (bis Nr. 003769) 50 (bis Nr. 003869) 53 (bis Nr. 003869)	236022
2	390004	30-90°C	35 (ab Nr. 003770) 40 (ab Nr. 003770) 50 (ab Nr. 003870) 53 (ab Nr. 003870) 42, 45, 46, 51, 54 Beta 245, Beta 246, Beta 250, Beta 253	236043 236027



Abb.	Bestell-Nr.	Druckbereich	Geräte-Typ	Vergl.-Nr.
1	541166	140/110	Gold 55/ Gold 57	224008
2	541105	180/70	L51, L52, 63, 64, Gold 74	926049 DEP45
3	541167	110/60	Gold 71, Gold 72	224002



Abb.	Best.-Nr.	Druckbereich	Geräte-Typ	Vergl.-Nr.
1	390001	53°C	35 (bis Nr. 3769) 40 (bis Nr. 3769), 50, 53	236023 DRT130B
2	390310	55°C	35 (ab Nr. 3770) 40 (ab Nr. 3770) 42, 45, 46, 51, 54, S58, S58S, S59, 49, L51, L52, 61, 62, 63, 64, 1100, 1200, 1300, Beta 245, Beta 246, Beta 250, Beta 253	236042, 236028, 929196, DRT141




Abb.	Bestell-Nr.	Druckbereich	Geräte-Typ	Vergl.-Nr.
1	541109	Y-Stück	Universal	035031
2	530560	Schlauch 5 x 10	Universal	143005, 143013, 143131

C
Passend für Colged



Abb.	Best.-Nr.	Beschreibung	Geräte-Typ	Vergl.-Nr.
1	518367	Verschraubung		468098
2	518368	Doppelkonus		303008
3	510417	Dichtung	Einschraubfühler	437002
4	521134	Mutter M14x1	M14x1	417017
5	110100	Knebel	Universal	CWM11 929042



Abb.	Best.-Nr.	Beschreibung	Geräte-Typ	Vergl.-Nr.
1	390185	Thermostat 55°C	B90-B210y	DRT21
2	513018	Dichtung	CB20N-CB290N CS510-CS1300	CGG16



Abb.	Best.-Nr.	Beschreibg.	Geräte-Typ	Vergl.-Nr.
1	390233	Sicherheits-thermostat 110°C	35 (ab Nr.8970) 40 (ab Nr.8970), 42, 45, 46, 51, 54, S58, S58S, 59, 49, L51, L52, 61, 62, 63, 64, 1100, 1200- 1300, Beta 235, Beta 240, Beta 245, Beta 246, Beta 250, Beta 253, Silver 40, Silver 50, Gold 55-Gold 57, Gold 71, Gold 74	236039 926189 DRT140
2	390319	Thermostat 80°C	43	236048
3	390318	Sicherheits-thermostat 95°C	Beta 235, Beta 240	236047



Abb.	Best.-Nr.	Beschreibung	Geräte-Typ	Vergl.-Nr.
1	390301	Thermostat 60°C	Beta 235, Beta 240	236035
2	390459	Sicherheitsthermostat 200°C	Gold 55, Gold 57	236053
3	550388	Haltebügel	Universal	431006



Abb.	Best.-Nr.	Beschreibung	Geräte-Typ	Vergl.-Nr.
1	345118	Magnetschalter	35, 40, 42, 43, 45, 46, 50, 50S, 51, 53, 54, Silver 40, Silver 50, Beta 235, Beta 240, Beta 245, Beta 246, Beta 250, Beta 253, Gold 55, Gold 57, Gold 71, Gold 72, Gold 74	211002 211002AG
2	345630	Magnetschalter	S58, S58S, S59, 49, L51, L52, 61, 62, 63, 64, 1100, 1200, 1300	926195 DEM2038
3	345631	Magnetschalter	B150y, B160y	DEM2035

Magnetventile



Abb.	Best.-Nr.	Beschreibung	Geräte-Typ	Vergl.-Nr.
1	370017	Einfach 230V	B90, B100, B110, 35, 40, 42, 50, 50S, 51, 54, S58, 49, L51, L52, 61, 62, 1100, 1200, 1300, Beta 235, Beta 240, Beta 245, Beta246, Beta 250, Beta 253, Silver 40, Silver 50, Gold 55, Gold 57	DEV35 240011 240005
2	370243	Einfach 230V mit Reduzierung	43	240012
3	370244	Einfach 230V mit Reduzierung	S58S, S59, 61, 62, Gold 71, Gold 72, Gold74	DEV36516 240016
4	370029	Einfach 24VAC	63, 64	DEV345
5	370245	Einfach 24VAC mit Reduzierung	63, 64	DEV34516 927242



Abb.	Best.-Nr.	Beschreibung	Geräte-Typ	Vergl.-Nr.
1	370021	Zweifach 230V	B110, B140, B150, B150y, B160, B160y, B210, B210y, S80, CB20N, CB21N, CS510-CS1300, 35, 40, 42, 43, 45, 46, 51, 53, 54, Beta 235, Beta 240 , Beta 245, Beta 246, Beta 250, Beta 253, Silver 40, Silver 50, Gold 55, Gold 57	DEV3D 240003 240004
2	370246	Zweifach 230V mit Reduzierung	35, 40, 43, 45, 46, 50, 50S, 53, Beta 235, Beta 240, Beta 245, Beta 246, Beta250, Beta253, Silver 40, Silver 50, Gold 55	240010

C Passend für Colged



Abb.	Best.-Nr.	Beschreibung	Geräte-Typ	Ver.-Nr.
1	370025	Dreifach 230V	B160, B150y, B160y, S50, S60, CB20N, CB21N, CB200N, CB290N	DEV3T
2	370247	Dreifach 230V mit Reduzierung	35, 40, 42, 45, 46, Beta 235, Beta 240, Beta 245, Beta 246, Beta 250, Beta 253	240002 240001

Relais



Abb.	Best.-Nr.	Beschreibung	Geräte-Typ	Ver.-Nr.
1	380185	1 Schließer 30A/230V	B150y, B160y, 50, 53, 54, S58, S58S, S59, 61, 62, 1100, Silver 50, Gold 55, Gold 57, Gold 71	DER111 229029 229025
2	380139	2 Wechsler 16A/230V	B210y, S58, S58S, S59, 61, 62, 1100, Gold 71, Gold 72, Gold 74	DER1108 DER1106 926021 929115
3	380330	2 Wechsler 10A/230V	S50, S60, S80	DER10




Abb.	Best.-Nr.	Beschreibung	Geräte-Typ	Ver.-Nr.
1	380311	1 Schließer 20A/ 230V 1 Öffner	35, 40, 43, 45, 46, 50, 51, 53, Beta 246, Beta 250, Beta 253	229030
2	380312	3 Wechsler 10A/ 230V	42, 43, 46, 49, 50, 51, 53, 54, L51, L52, 61, 62, 1100, 1200, 1300, Beta 235, Beta 240, Beta 246, Beta 250, Beta 253	229024 229023 DER100 DER111 DER110



Abb.	B.-Nr.	Beschreibung	Geräte-Typ	Vergl.-Nr.
1	380138	2 Wechsler 16A/ 24VAC	63, 64	DER1106BT
2	380181	3 Wechsler 16A/ 24VAC	63, 64	DER11BT
3	380313	3 Wechsler 16A/ 230V	Silver 50, Gold 55, Gold 57	229036



Abb.	Best.-Nr.	Beschreibung	Geräte-Typ	Vergl.-Nr.
1	380164	Zeitrelais (Laugenpumpe)	Beta 245, Beta 246, Beta 250, Beta 253, 45, 46, 49, L51, L52	238064 DET240
2	380611	Zeitrelais	S58, S58S, S59, 61, 62	DET237, 929113
2	380612	Zeitrelais	63, 64	DET237BT



Abb.	Best.-Nr.	Beschreibung	Geräte-Typ	Vergl.-Nr.
1	400250	Transformator	63/ 64	926205 DET3164
2	379054	Transformator 3VA	63/ 64	DET64




Abb.	Best.-Nr.	Beschreibung	Geräte-Typ	Vergl.-Nr.
1	550300	Klemmleiste	Beta 235, Beta 240, Silver 40	459018
2	550349	Klemmleiste 3-pol.	Universal	220010
3	550411	Klemmleiste 5-pol.	Universal	220011



Abb.	Best.-Nr.	Beschreibung	Geräte-Typ	Vergl.-Nr.
1	365047	Entstörfilter	Universal	026144 DEC50
2	365048	Entstörfilter	Universal	212001

Dosiertechnik



Abb.	Best.-Nr.	Beschreibung	Geräte-Typ	Vergl.-Nr.
1	361034	Nachspülmittel selbstsaugend	S50, S60, S80, CB200N, CB290N, CS510-CS1300	DWD1N
2	361360	Membrane		RAM32
3	361361	Lippenventil		CWV1



Abb.	Best.-Nr.	Beschreibung	Geräte-Typ	Vergl.-Nr.
1	361004	Nachspülmittel elektrisch	B90- B210y, CB20N, CB21N, 35-54, S58, S58S, S59, L51, L52, 61-64, 1100-1300	987020 DWD1F
2	361113	Magnetspule 230V		201002
3	510298	Lippenventil		144012



Abb.	Best.-Nr.	Beschreibung	Geräte-Typ	Vergl.-Nr.
1	361362	Nachspülmittel hydraulisch	Silver 40, Silver 50, Beta 235, Beta 240, Gold 55, Gold57	987023
2	361363	Membrane		199012
3	510298	Lippenventil		144012




Abb.	Best.-Nr.	Beschreibung	Geräte-Typ	Vergl.-Nr.
1	361364	Nachspülmittel hydraulisch	Gold 71, Gold 73, Gold 74	DWD3
2	361306	Membrane		



Abb.	Best.-Nr.	Beschreibung	Geräte-Typ	Vergl.-Nr.
1	361026	Reinigerdosiergerät	42, 45, 46, S51, 53, 54, S58, L51, L52	987017
2	361365	Magnetspule		201020



Abb.	Best.-Nr.	Beschreibung	Geräte-Typ	Vergl.-Nr.
1	361366	Elektronik	42, 45, 46, S51, 53, 54, S58, L51, L52	215001
2	361367	Elektronik	43, 54	215012



Abb.	Best.-Nr.	Beschreibung	Geräte-Typ	Vergl.-Nr.
1	361027	Reiniger-Dosiergerät PIDE	46	209009
2	361215	Reiniger-Dosiergerät	51, S58S, S59, Silver 40, Silver 50, Beta 235, Beta 240, Beta 245, Beta 246, Beta 250, Beta 253, 61, 62, 63, 64, Gold 71, Gold 72, Gold 74	209016 DWD4PD



Pos.	Best.-Nr.	Beschreibung	Geräte-Typ	Vergl.-Nr.
1	361151	Reiniger-Dosiergerät	49, 1100, 1200, 1300	DWD906 DW0906 Nt



Abb.	Best.-Nr.	Beschreibung	Geräte-Typ	Vergl.-Nr.
1	513043	Behälterfilter		121017 CWF1F
2	361270	Wanneneinlauf		999104 468151 DZR150 DZR150NT

C

Passend für Colged



Abb.	Best.-Nr.	Beschreibung	Geräte-Typ	Vergl.-Nr.
1	518348	Boileranschluss		468117
2	518370	Boileranschluss		468114
3	361141	Behälterfilter		121075 68011+68010



Abb.	Best.-Nr.	Beschreibg.	Geräte-Typ	Vergl.-Nr.
1	416234	0,6kW/ 230V	Silver 40, Beta 235, Beta 240	230098
2	416235	3kW/ 230V	Gold 71, Gold 72, Gold 74	80360



Pos.	Best.-Nr.	Beschreibung	Geräte-Typ	Vergl.-Nr.
1	361368	Sauglanze	43	986007AG



Abb.	Best.-Nr.	Leistung	Geräte-Typ	Vergl.-Nr.
1	416236	1,25kW/ 230V	43	230080AG
2	416237	1,4kW/ 230V	Gold 55, Gold 57	230104 230105

Heizkörper



Abb.	Best.-Nr.	Beschreibg.	Geräte-Typ	Vergl.-Nr.
1	415151	2,5kW/ 230V	B90-B110, CB200N/ CB290N, S50, S60, CS610, CS690	926217 DRV21
2	415156	2,5kW/ 230V	B140-B210y, CB20N, CB21N, CS520, CS900, CS950, CS1000, CS1300	DRV23
3	nml	2,5kW/ 2x230V	CS510, CS710	DRV24



Abb.	Best.-Nr.	Leistung	Geräte-Typ	Vergl.-Nr.
1	415034	2,6kW/ 230V	B90-B160y CB20N, CB21N	DRB23
2	415035	3kW/ 3x230V	B210, B210y, CB200N, CB290N	DRB32
3	415846	4kW/ 3x230V	S50, S60, S80, CS510, CS520, CS610, CS710	927315 DRB41
4	415038	5kW/ 3x230V	CS690, CS900, CS950, CS1000, CS1300	929040 DRB51




Abb.	Best.-Nr.	Beschreibg.	Geräte-Typ	Vergl.-Nr.
1	415666	1,1kW/ 230V	35, 40	230077
2	415664	2,25kW/ 230V	42, 45, Beta 245	230085 230006
3	415665	3kW/ 2x230V	46, 50, 50S, 51, 53, 54, S58, S58S, S59, 49, L51, L52, 61, 62, 63, 64, 1100, 1200, 1300	230086 230060




Abb.	Best.-Nr.	Leistung	Geräte-Typ	Vergl.-Nr.
1	415009	2,6kW/ 230V	35, 40, 45, Beta 235, Beta 240, Beta 245	230087
1	415000	3kW/ 230V	46, 50, 50S, 53, Beta 246, Beta 250, Beta 253	230088
2	415668	2,6kW/ 230V	42	230090
3	416239	2,6kW/ 230V	Silver 40, Beta 235	230100

C
Passend für Colged



Abb.	Best.-Nr.	Leistung	Geräte-Typ	Vergl.-Nr.
1	415001	4,5kW/ 3x230V	43, 51, 54, Silver 50, 49, L51, L52, 61, 63, 1100, 1200, 1300	230034 230081
2	416240	6,3kW/ 3x230V	S58, S58S, S59, Gold 71,	230083
3	416241	8kW/ 3x230V	62, 64, Gold 72	230020



Abb.	Best.-Nr.	Leistung	Geräte-Typ	Vergl.-Nr.
1	416242	9,5kW/ 3x230V	Gold 74	80398
2	416243	7,6kW/ 400V	Gold55, Gold 57	230106

Boiler



Abb.	Best.-Nr.	Beschreibg.	Geräte-Typ	Vergl.-Nr.
1	518373		35, 40 (ab Nr. 03770) Beta 245 (bis Nr. 31606), 45	104027
2	518374		Beta 235 (ab Nr. 31587), Beta 240 (ab Nr. 31607), Silver 40	104044
3	518375		43	104033




Abb.	Best.-Nr.	Beschreibg.	Geräte-Typ	Vergl.-Nr.
1	518376		Beta 245 (ab Nr. 31607)	1040450
2	518377		46, 50, 50S, 53, Beta 246, Beta 250	104026
3	518378		Beta 253, Silver 50, 51	104030



Abb.	Best.-Nr.	Beschreibg.	Geräte-Typ	Vergl.-Nr.
1	518379		Gold 55, Gold 57	982017
2	513241		S58, S58S, S59, 49, 61, 62, 63, 1100	926026 DAB290



Abb.	Best.-Nr.	Beschreibg.	Geräte-Typ	Vergl.-Nr.
1	513242		L51, L52, 64, 1200, 1300	926055 DAB296
2	513243		Gold 71, Gold 72, Gold 74	80389

Pumpen

Laugenpumpen



Abb.	Best.-Nr.	Beschreibung	Geräte-Typ	Vergl.-Nr.
1	500212	Motorpumpe 100W/ 230V	43	130112
2	500350	Motorpumpe 100W/ 230V	S58, S58S, S59, 61, 62, 63, 64	929114 DPE1108R
3	500247	Motorpumpe 100W/ 230V	49, L51, L52, 61, 62, 1100, 1200, 1300	926103 DPE1108



Abb.	Best.-Nr.	Beschreibg.	Geräte-Typ	Vergl.-Nr.
1	500209 + 500303	Magnetpumpe	46, 50, 51, 53, Beta 246, Beta 250, Beta 253, Silver 50	130105
2	500209 + 500304	Magnetpumpe	45, 54, Silver 40, Beta 235, Beta 240, Beta 245, Gold 55, Gold 57	130123 130138
3	500363	Motorpumpe	Gold 71, Gold 72, Gold 74	80117

Drucksteigerungspumpen



Abb.	Best.-Nr.	Leistung	Geräte-Typ	Vergl.-Nr.
1	500358	0,4PS/ 230V	43, 54, 53, S58, S58S, S59, 49, L51, L52, 61, 62, 63, 64, 1100, 1200, 1300, Beta 245, Beta 246, Beta 250, Beta 253, Silver 50	130120 DPE125R
2	300359	0,4PS/ 230V	Gold 55, Gold 57, Gold 71, Gold 72, Gold 74	130143 DPE127



Abb.	Best.-Nr.	Leistung	Geräte-Typ	Vergl.-Nr.
1	500150	0,20kW/230V	Silver 40 Beta 240	999135, 130136
1	500153	0,18kW/230V	Beta 235	999134
2	500152	0,50PS/230V T90	Beta 245, 45	130122

Waschpumpen




Abb.	Best.-Nr.	Leistung	Geräte-Typ	Vergl.-Nr.
1	500331	0,5PS/ 230V ZF160	B140, B150, B160,	DPE145 DPE148 DPE149
2	500118	1PS/ 230V FIR2236	B210, S50, S60	DPE236



Abb.	Best.-Nr.	Leistung	Geräte-Typ	Vergl.-Nr.
1	500156	0,8PS/ 230V T173	Beta 246, Beta 250	130109
2	500543	1PS/ 230V T175	B253, Silver 50, 51	130126
3	500094	0,2PS/ 230V	35	130107 130099
4	500542	015PS/ 230V	40	130108 130097



Abb.	Best.-Nr.	Leistung	Geräte-Typ	Vergl.-Nr.
1	500119	1,5PS/230V FIR1241	S80, CS710, CS900, CS950	DPE233
2	500111	1,5PS/ 400V FIR1241	S80, CS710, CS900, CS950	DPE231
3	500020	0,25PS/230V FIR4134/1	CB20N, CB21N	DPE120



Abb.	Best.-Nr.	Leistung	Geräte-Typ	Vergl.-Nr.
1	500003	0,4PS/ 230V T30	42	130065 130026
2	500535	0,3kW/230V T70	43	130117
3	500156	08PS/ 230V T173	46, 50, 50S, 53	130109 130098
4	500002	1,2PS/ 230V FIR2278/ T170	54	130068 130079



Abb.	Best.-Nr.	Leistung	Geräte-Typ	Vergl.-Nr.
1	500018	2PS/400V FIR1204	CS1000	DPE312
2	500031	2,7PS/ 400V FIR 1205	CS1300	DPE321




Abb.	Best.-Nr.	Leistung	Geräte-Typ	Vergl.-Nr.
1	500351	0,8kW/230V	Gold55, Gold 57	130994
2	500544	0,73kW/230V FIR4223	S58, S58S, 61	926151 DPE210


C
Passend für Colged



Abb.	Best.-Nr.	Beschreibung	Geräte-Typ	Vergl.-Nr.
1	500556	1PS/ 230V ZF40	49, 61, 1100	926078 DPE219
2	500362	1,5PS/ 400V CE150	62, 1200, 1300	926146 DPE2251R
3	500545	1,1kW/ 400V 4225/1	S59, 63	926148 DPE2102
4	500117	1,4kW/ 400V 4225/2	64	926150 DPE2640



Abb.	Best.-Nr.	Beschreibung	Geräte-Typ	Vergl.-Nr.
1	500361	0,8kW/ 230V ZF400	Gold 71	80112
2	500360	1,1kW/ 230V ZF522	Gold 72	80114
3	500122	1,2/ 400V AM5225	Gold 74	80116



Pumpe		1 Laufrad		2 Gleitringdichtung		3 Gehäusedichtung		4 Pumpendeckel		5 Kondensator	
B.-Nr.	V.-Nr.	B.-Nr.	V.-Nr.	B.-Nr.	V.-Nr.	B.-Nr.	V.-Nr.	B.-Nr.	V.-Nr.	B.-Nr.	V.-Nr.
500002	130068	509020	RAG261	510703	RAT210	510554	RAG62	521547		365019	
500003	130065	510615		510693	RAT19	510554	RAG62	510512		365013	
500018	DPE312	510604	RAG181	510693	RAT19	510551	RAG48	510531	RAC420	-	
500020	DPE120	521207	RAG125	510695	RAT123	521701	RAG423	521501	RAC425	365015	
500031	DPE321	510612	RAG19	510693	RAT19	510551	RAG48	510531	RAC420	-	
500111	DPE231	510357	RAG18	510693	RAT19	510551	RAG48	510531	RAC420	-	
500117	926150 DPE2640	521214	RAG297	510693	RAT19	510551	RAG48	510502	RAC440	-	
500118	DPE236	510600		510692		521702		521509		365021	
500119	DPE233	510612	RAG18	510693	RAT19	510551	RAG48	510531	RAC420	365016	
500122	80116		RAG74	510694	RAT210	521712	RAG61	521533	RAC435	-	
500150	999135	509004	124049	510703	RAT210	521703	RAG426	518177	116023	365012	
500152	130122	509007	124043	510693	RAT19	521722	RAG426	521550	116024	365013	
500153	999134	521221	124048	510703	RAT210	521703	RAG426	518177	116023	365017	
500156	130109	509032	124038	510693	RAT19	510552	RAG52	521562	116021	365016	
500331	DPE149	521231		510703	RAT210	521707		521527		365014	
500360	80114	521239	RAG72	510693	RAT72	521712	RAG61	521536	RAC435	365021	
500361	80112	521265	RAG291	510709	RAT211	510554	RAG62	521563	RAC434	365021	
500362	926146 DPE2251R	521240	RAG29	510694	RAT210	521712	RAG61	521536	RAC435	-	
500535	130117	521254	124022	510693	141002	510556	456022	518177	116023	365012	
500541	130107	521266	124036	510703	141001	509002	456038	521523	116020	365017	
500542	130108	521228	124034	510703	141001	521704	456038	521523	116020	365012	
500543	130126	509020	RAG261	510703	RAT210	510554	RAG62	521548	116019	365021	
500544	926151 DPE210	518067	RAG289	510692		510552	RAG52	521512	RAC441	365021	
500545	926148 DPE2102	521214	RAG2971	510693	RAT19	510551	RAG48	510502	RAC440	-	
500351	130994	521239	RAG72	510703	141007	521710	456067	-	-	365021	
500556	926078 DPE219	521265	RAG291	510709	RAT211	510554	RAG62	521570	RAC436	-	

Passend für Colged