



Pumpen

Wasch- und Nachspülumpen

ALBA (C&A)

Pumpen

1 Elektrokomponenten



1			
GEV-Nr.	500298	Vergl.-Nr.	9025X
Beschreibung	Pumpe Eingang ø 28mm Ausgang ø 28mm Typ C.9025X 230V 50Hz Phasen 1 0,074kW 0,1PS L 200mm Laufrichtung rechts Kondensator 6,3µF ALBA PUMPS (C&A)		
Ersatzteile zu	500298		
	GEV-Nr.	365012	Vergl.-Nr. —
	Betriebskondensator Kapazität 6,3µF 450V		
	GEV-Nr.	510693	Vergl.-Nr. N/A
	Gleitringdichtung für Wellen ø 12mm		
	GEV-Nr.	532490	Vergl.-Nr. N/A
	O-Ring EPDM Materialstärke 2,62mm ID ø 72,69mm		



1			
GEV-Nr.	500426	Vergl.-Nr.	C.AL904SX
Beschreibung	Pumpe Eingang ø 28mm Ausgang ø 28mm Typ C.AL904SX 230V 50Hz Phasen 1 0,22kW 0,3PS L 200mm Laufrichtung rechts Kondensator 6,3µF Hilfsdruck 13mm Hilfsdruck geschlossen ALBA PUMPS (C&A)		
Ersatzteile zu	500426		
	GEV-Nr.	365012	Vergl.-Nr. —
	Betriebskondensator Kapazität 6,3µF 450V		
	GEV-Nr.	510693	Vergl.-Nr. N/A
	Gleitringdichtung für Wellen ø 12mm		

Ersatzteile zu	500426		
	GEV-Nr.	532490	Vergl.-Nr. N/A
	O-Ring EPDM Materialstärke 2,62mm ID ø 72,69mm		






1			
GEV-Nr.	500180	Vergl.-Nr.	7670
Beschreibung	Pumpe Eingang ø 28mm Ausgang ø 28mm Typ C7670 230V 50Hz Phasen 1 0,11kW 0,15PS L 190mm Laufrichtung rechts Kondensator 6,3µF ALBA PUMPS (C&A)		
Ersatzteile zu	500180		
	GEV-Nr.	365012	Vergl.-Nr. —
	Betriebskondensator Kapazität 6,3µF 450V		
	GEV-Nr.	510692	Vergl.-Nr. N/A
	Gleitringdichtung für Wellen ø 11mm		
	GEV-Nr.	521222	Vergl.-Nr. N/A
	Laufrad ø 72mm H 19mm Gewinde M7L Welle ø 11mm		
	GEV-Nr.	521518	Vergl.-Nr. N/A
	Pumpendeckel ALBA PUMPS (C&A) Eingang ø 28mm		
	GEV-Nr.	532490	Vergl.-Nr. N/A
	O-Ring EPDM Materialstärke 2,62mm ID ø 72,69mm		



1			
GEV-Nr.	500365	Vergl.-Nr.	901DX
Beschreibung	Pumpe Eingang ø 28mm Ausgang ø 28mm Typ C901 230V 50Hz Phasen 1 0,074kW 0,1PS L 185mm Laufrichtung links Kondensator 6,3µF Hilfsdruck 13mm Hilfsdruck geschlossen ALBA PUMPS (C&A)		
Ersatzteile zu	500365		
	GEV-Nr.	365012	Vergl.-Nr. —
	Betriebskondensator Kapazität 6,3µF 450V		

Tabellenfortsetzung auf der nächsten Seite

Ersatzteile zu	500365		
	GEV-Nr.	510693	Vergl.-Nr. N/A
	Gleitringdichtung für Wellen ø 12mm		
	GEV-Nr.	521521	Vergl.-Nr. 4389 90
	Pumpendeckel ALBA PUMPS (C&A) Eingang ø 28mm		
	GEV-Nr.	532490	Vergl.-Nr. N/A
	O-Ring EPDM Materialstärke 2,62mm ID ø 72,69mm		



1

GEV-Nr.	500296	Vergl.-Nr.	903DX 0,15PS
Beschreibung	Pumpe Eingang ø 28mm Ausgang ø 28mm Typ C903 230V 50Hz Phasen 1 0,11kW 0,15PS L 200mm Laufrichtung links Kondensator 6,3µF Hilfsdruck 13mm Hilfsdruck geschlossen ALBA PUMPS (C&A)		
Ersatzteile zu	500296		
	GEV-Nr.	365012	Vergl.-Nr. —
	Betriebskondensator Kapazität 6,3µF 450V		
	GEV-Nr.	510692	Vergl.-Nr. N/A
	Gleitringdichtung für Wellen ø 11mm		
	GEV-Nr.	521226	Vergl.-Nr. girante per 901dx
	Laufrad ø 72mm H 19mm Gewinde M7R Welle ø 11mm		
	GEV-Nr.	521521	Vergl.-Nr. 4389 90
	Pumpendeckel ALBA PUMPS (C&A) Eingang ø 28mm		
	GEV-Nr.	532490	Vergl.-Nr. N/A
	O-Ring EPDM Materialstärke 2,62mm ID ø 72,69mm		




1

GEV-Nr.	500299	Vergl.-Nr.	903SX
Beschreibung	Pumpe Eingang ø 28mm Ausgang ø 28mm Typ C903SX 230V 50Hz Phasen 1 0,11kW 0,15PS L 200mm Laufrichtung rechts Kondensator 6,3µF ALBA PUMPS (C&A)		
Ersatzteile zu	500299		
	GEV-Nr.	365012	Vergl.-Nr. —
	Betriebskondensator Kapazität 6,3µF 450V		
	GEV-Nr.	510692	Vergl.-Nr. N/A
	Gleitringdichtung für Wellen ø 11mm		
	GEV-Nr.	521222	Vergl.-Nr. N/A
	Laufrad ø 72mm H 19mm Gewinde M7L Welle ø 11mm		
	GEV-Nr.	521518	Vergl.-Nr. N/A
	Pumpendeckel ALBA PUMPS (C&A) Eingang ø 28mm		
	GEV-Nr.	532490	Vergl.-Nr. N/A
	O-Ring EPDM Materialstärke 2,62mm ID ø 72,69mm		



1

GEV-Nr.	500417	Vergl.-Nr.	904SX
Beschreibung	Pumpe Eingang ø 28mm Ausgang ø 28mm Typ C904 230V 50Hz Phasen 1 0,15kW 0,2PS L 200mm Laufrichtung rechts Kondensator 6,3µF ALBA PUMPS (C&A)		
Ersatzteile zu	500417		
	GEV-Nr.	365012	Vergl.-Nr. —
	Betriebskondensator Kapazität 6,3µF 450V		

Tabellenfortsetzung auf der nächsten Seite







Ersatzteile zu 500417			
	GEV-Nr.	510693	Vergl.-Nr. N/A
Gleitringdichtung für Wellen ø 12mm			
	GEV-Nr.	532490	Vergl.-Nr. N/A
O-Ring EPDM Materialstärke 2,62mm ID ø 72,69mm			






1	GEV-Nr.	499191	Vergl.-Nr.	C.L1301
Beschreibung	Pumpe Eingang ø 28mm Ausgang ø 28mm Typ CL.1301 230V 50Hz Phasen 1 0,11kW 0,15PS L 190mm Laufrichtung links Kondensator 6,3µF ALBA PUMPS (C&A)			
Ersatzteile zu	499191			
	GEV-Nr.	365012	Vergl.-Nr.	—
Betriebskondensator Kapazität 6,3µF 450V				
	GEV-Nr.	510692	Vergl.-Nr.	N/A
Gleitringdichtung für Wellen ø 11mm				
	GEV-Nr.	521226	Vergl.-Nr.	girante per 901dx
Laufrad ø 72mm H 19mm Gewinde M7R Welle ø 11mm				
	GEV-Nr.	521521	Vergl.-Nr.	4389 90
Pumpendeckel ALBA PUMPS (C&A) Eingang ø 28mm				
	GEV-Nr.	532490	Vergl.-Nr.	N/A
O-Ring EPDM Materialstärke 2,62mm ID ø 72,69mm				



1	GEV-Nr.	499034	Vergl.-Nr.	CM2211
Beschreibung	Pumpe Eingang ø 28mm Ausgang ø 28mm Typ CM2211 230V 50Hz Phasen 1 0,07kW 0,1PS L 187mm Laufrichtung links Kondensator 6,3µF ALBA PUMPS (C&A)			
Ersatzteile zu	499034			
	GEV-Nr.	365012	Vergl.-Nr.	—
Betriebskondensator Kapazität 6,3µF 450V				
	GEV-Nr.	510693	Vergl.-Nr.	N/A
Gleitringdichtung für Wellen ø 12mm				
	GEV-Nr.	521521	Vergl.-Nr.	4389 90
Pumpendeckel ALBA PUMPS (C&A) Eingang ø 28mm				
	GEV-Nr.	532490	Vergl.-Nr.	N/A
O-Ring EPDM Materialstärke 2,62mm ID ø 72,69mm				



1	GEV-Nr.	499035	Vergl.-Nr.	CM2212
Beschreibung	Pumpe Eingang ø 28mm Ausgang ø 28mm Typ CM2212 230V 50Hz Phasen 1 0,75kW 0,1PS L 187mm Laufrichtung rechts Kondensator 6,3µF ALBA PUMPS (C&A)			
Ersatzteile zu	499035			
	GEV-Nr.	365012	Vergl.-Nr.	—
Betriebskondensator Kapazität 6,3µF 450V				
	GEV-Nr.	510693	Vergl.-Nr.	N/A
Gleitringdichtung für Wellen ø 12mm				
	GEV-Nr.	532490	Vergl.-Nr.	N/A
O-Ring EPDM Materialstärke 2,62mm ID ø 72,69mm				



1

GEV-Nr.	499019	Vergl.-Nr.	JM25444
Beschreibung	Pumpe Eingang ø 28mm Ausgang ø 28mm Typ JM25444 230V 50Hz Phasen 1 0,11kW 0,2PS L 195mm Laufrichtung rechts Kondensator 6,3µF Hilfsdruck 13mm Hilfsdruck geschlossen ALBA PUMPS (C&A)		
Ersatzteile zu	499019		
	GEV-Nr.	365012	Vergl.-Nr. —
	Betriebskondensator Kapazität 6,3µF 450V		
	GEV-Nr.	510693	Vergl.-Nr. N/A
	Gleitringdichtung für Wellen ø 12mm		
	GEV-Nr.	532490	Vergl.-Nr. N/A
	O-Ring EPDM Materialstärke 2,62mm ID ø 72,69mm		



1

GEV-Nr.	499015	Vergl.-Nr.	LB25444
Beschreibung	Pumpe Eingang ø 28mm Ausgang ø 28mm Typ LB25444 230V 50Hz Phasen 1 0,11kW 0,15PS L 197mm Laufrichtung rechts Kondensator 6,3µF ALBA PUMPS (C&A)		
Ersatzteile zu	499015		
	GEV-Nr.	365012	Vergl.-Nr. —
	Betriebskondensator Kapazität 6,3µF 450V		
	GEV-Nr.	510693	Vergl.-Nr. N/A
	Gleitringdichtung für Wellen ø 12mm		
	GEV-Nr.	532490	Vergl.-Nr. N/A
	O-Ring EPDM Materialstärke 2,62mm ID ø 72,69mm		



1

GEV-Nr.	500427	Vergl.-Nr.	0450 HP 0,50 V230 come 1010SX p.0,5Hp
Beschreibung	Pumpe Eingang ø 30mm Ausgang ø 30mm Typ C0450 230V 50Hz Phasen 1 0,37kW 0,5PS L 180mm Laufrichtung rechts Kondensator 12,5µF ALBA PUMPS (C&A)		
Ersatzteile zu	500427		
	GEV-Nr.	365014	Vergl.-Nr. —
	Betriebskondensator Kapazität 12,5µF 400V		
	GEV-Nr.	509018	Vergl.-Nr. N/A
	O-Ring EPDM Materialstärke 3,53mm ID ø 107,5mm		
	GEV-Nr.	510693	Vergl.-Nr. N/A
	Gleitringdichtung für Wellen ø 12mm		
	GEV-Nr.	521045	Vergl.-Nr. CHIOCCIOLA x POMPA C0450
	Pumpendeckel ALBA PUMPS (C&A) Eingang ø 30mm		





1

GEV-Nr.	500297	Vergl.-Nr.	APG1010SX come 1010SX p.030Hp
Beschreibung	Pumpe Eingang ø 30mm Ausgang ø 30mm Typ C1010SX 230V 50Hz Phasen 1 0,22kW 0,3PS L 175mm Laufrichtung rechts Kondensator 10µF ALBA PUMPS (C&A)		
Ersatzteile zu	500297		
	GEV-Nr.	365015	Vergl.-Nr. —
	Betriebskondensator Kapazität 10µF 400V		
	GEV-Nr.	509018	Vergl.-Nr. N/A
	O-Ring EPDM Materialstärke 3,53mm ID ø 107,5mm		
	GEV-Nr.	509028	Vergl.-Nr. ATA N. 7685
	Laufrad ø 87mm H 21mm Laufrichtung rechts		

Tabellenfortsetzung auf der nächsten Seite



Ersatzteile zu 500297			
	GEV-Nr.	510693	Vergl.-Nr. N/A
Gleitringdichtung für Wellen ø 12mm			
	GEV-Nr.	521045	Vergl.-Nr. CHIOCCIOLA x POMPA C0450
Pumpendeckel ALBA PUMPS (C&A) Eingang ø 30mm			



GEV-Nr.	500366	Vergl.-Nr.	1629 ARISTARCO C.1629
Beschreibung	Pumpe Eingang ø 30mm Ausgang ø 30mm Typ C1629 230V 50Hz Phasen 1 0,19kW 0,25PS L 180mm Laufrichtung rechts Kondensator 10µF ALBA PUMPS (C&A)		
Ersatzteile zu 500366			
	GEV-Nr.	365015	Vergl.-Nr. —
Betriebskondensator Kapazität 10µF 400V			
	GEV-Nr.	509018	Vergl.-Nr. N/A
O-Ring EPDM Materialstärke 3,53mm ID ø 107,5mm			
	GEV-Nr.	510693	Vergl.-Nr. N/A
Gleitringdichtung für Wellen ø 12mm			
	GEV-Nr.	521045	Vergl.-Nr. CHIOCCIOLA x POMPA C0450
Pumpendeckel ALBA PUMPS (C&A) Eingang ø 30mm			
	GEV-Nr.	521233	Vergl.-Nr. Girante per 1010SX
Laufрад ø 87mm H 21mm Laufrichtung rechts			




GEV-Nr.	500938	Vergl.-Nr.	IM1629030
Beschreibung	Pumpe Eingang ø 30mm Ausgang ø 30mm Typ IM1629030 230V 50Hz Phasen 1 0,22kW 0,3PS L 175mm Laufrichtung rechts Kondensator 10µF Hilfsdruck 10mm Hilfsdruck offen ALBA PUMPS (C&A)		
Ersatzteile zu 500938			
	GEV-Nr.	507065	Vergl.-Nr. —
Pumpendeckel			
	GEV-Nr.	509018	Vergl.-Nr. N/A
O-Ring EPDM Materialstärke 3,53mm ID ø 107,5mm			
	GEV-Nr.	509028	Vergl.-Nr. ATA N. 7685
Laufрад ø 87mm H 21mm Laufrichtung rechts			
	GEV-Nr.	510693	Vergl.-Nr. N/A
Gleitringdichtung für Wellen ø 12mm			
Zubehör zu 500938			
	GEV-Nr.	365014	Vergl.-Nr. —
Betriebskondensator Kapazität 12,5µF 400V			



1

GEV-Nr.	500941	Vergl.-Nr.	IM32591
Beschreibung	Pumpe Eingang ø 30mm Ausgang ø 30mm Typ IM32591 230V 50Hz Phasen 1 0,45kW 0,6PS L 200mm Laufrichtung rechts Kondensator 12,5µF Hilfsdruck 11mm Hilfsdruck offen ALBA PUMPS (C&A)		
Ersatzteile zu	500941		
	GEV-Nr.	365014	Vergl.-Nr. —
	Betriebskondensator Kapazität 12,5µF 400V		
	GEV-Nr.	509018	Vergl.-Nr. N/A
	O-Ring EPDM Materialstärke 3,53mm ID ø 107,5mm		
	GEV-Nr.	510692	Vergl.-Nr. N/A
	Gleitringdichtung für Wellen ø 11mm		

Ersatzteile zu 499039

	GEV-Nr.	510693	Vergl.-Nr.	N/A
	Gleitringdichtung für Wellen ø 12mm			



1

GEV-Nr.	500275	Vergl.-Nr.	ATA7371
Beschreibung	Pumpe Eingang ø 32mm Ausgang ø 29mm Typ C7371 230V 50Hz Phasen 1 0,15kW 0,2PS L 200mm Laufrichtung links Kondensator 6,3µF Hilfsdruck 13mm Hilfsdruck geschlossen ALBA PUMPS (C&A)		
Ersatzteile zu	500275		
	GEV-Nr.	365012	Vergl.-Nr. —
	Betriebskondensator Kapazität 6,3µF 450V		
	GEV-Nr.	510695	Vergl.-Nr. N/A
	Gleitringdichtung Höhe Gegenring 5,5mm		
	GEV-Nr.	521227	Vergl.-Nr. girante per 6300
	Laufrad ø 78mm H 24mm Laufrichtung links		
	GEV-Nr.	521522	Vergl.-Nr. corpo pompa 6300
	Pumpendeckel ALBA PUMPS (C&A) Eingang ø 32mm		
	GEV-Nr.	521705	Vergl.-Nr. guarnizioni OR 6300
	Pumpendeckeldichtung EPDM Materialstärke 2mm		



1

GEV-Nr.	499039	Vergl.-Nr.	LB1629030
Beschreibung	Pumpe Eingang ø 30mm Ausgang ø 30mm Typ LB1629030 230V 50Hz Phasen 1 0,19kW 0,25PS L 180mm Laufrichtung rechts Kondensator 10µF ALBA PUMPS (C&A)		
Ersatzteile zu	499039		
	GEV-Nr.	365015	Vergl.-Nr. —
	Betriebskondensator Kapazität 10µF 400V		
	GEV-Nr.	509018	Vergl.-Nr. N/A
	O-Ring EPDM Materialstärke 3,53mm ID ø 107,5mm		
	GEV-Nr.	509028	Vergl.-Nr. ATA N. 7685
	Laufrad ø 87mm H 21mm Laufrichtung rechts		



1

GEV-Nr.	500129	Vergl.-Nr.	6300
Beschreibung	Pumpe Eingang ø 32mm Ausgang ø 30mm Typ C6300 230V 50Hz Phasen 1 0,28kW 0,38PS L 200mm Laufrichtung links Kondensator 6,3µF Hilfsdruck 13mm Hilfsdruck geschlossen ALBA PUMPS (C&A)		
Ersatzteile zu	500129		
	GEV-Nr.	365012	Vergl.-Nr. —
	Betriebskondensator Kapazität 6,3µF 450V		

Tabellenfortsetzung auf der nächsten Seite



Ersatzteile zu 500129				
	GEV-Nr.	510695	Vergl.-Nr.	N/A
Gleitringdichtung Höhe Gegenring 5,5mm				
	GEV-Nr.	521227	Vergl.-Nr.	girante per 6300
Laufgrad ø 78mm H 24mm Laufrichtung links				
	GEV-Nr.	521522	Vergl.-Nr.	corpo pompa 6300
Pumpendeckel ALBA PUMPS (C&A) Eingang ø 32mm				
	GEV-Nr.	521705	Vergl.-Nr.	guarnizioni OR 6300
Pumpendeckeldichtung EPDM Materialstärke 2mm				



GEV-Nr.	499330	Vergl.-Nr.	AL225	
Beschreibung	Pumpe Eingang ø 45 Ausgang ø 40 230V 50Hz 1PS L 250mm Laufrichtung rechts ALBA PUMPS (C&A)			
Ersatzteile zu 499330				
	GEV-Nr.	365021	Vergl.-Nr.	—
Betriebskondensator Kapazität 16µF 425V				
	GEV-Nr.	509021	Vergl.-Nr.	ATA 4702
Laufgrad ø 102mm H 32mm Achsaufnahme ø 9/8mm				
	GEV-Nr.	510693	Vergl.-Nr.	N/A
Gleitringdichtung für Wellen ø 12mm				
	GEV-Nr.	521531	Vergl.-Nr.	N/A
Pumpendeckel ALBA PUMPS (C&A) Eingang ø 45mm				
	GEV-Nr.	521709	Vergl.-Nr.	N/A
O-Ring EPDM Materialstärke 3mm ID ø 126mm				



GEV-Nr.	500428	Vergl.-Nr.	45/30mm 0,33Hp C500125	
Beschreibung	Pumpe Eingang ø 45mm Ausgang ø 30mm Typ C500125 230V 50Hz Phasen 1 0,24kW 0,33PS L 175mm Laufrichtung rechts Kondensator 10µF Hilfsdruck 10mm Hilfsdruck offen ALBA PUMPS (C&A)			
Ersatzteile zu 500428				
	GEV-Nr.	365015	Vergl.-Nr.	—
Betriebskondensator Kapazität 10µF 400V				
	GEV-Nr.	509018	Vergl.-Nr.	N/A
O-Ring EPDM Materialstärke 3,53mm ID ø 107,5mm				
	GEV-Nr.	509028	Vergl.-Nr.	ATA N. 7685
Laufgrad ø 87mm H 21mm Laufrichtung rechts				
	GEV-Nr.	510693	Vergl.-Nr.	N/A
Gleitringdichtung für Wellen ø 12mm				








1

GEV-Nr.	500432	Vergl.-Nr.	22920 45/40mm 0,75Hp Vent. C.22920
Beschreibung	Pumpe Eingang ø 45mm Ausgang ø 40mm 230V 50Hz Phasen 1 0,55kW 0,75PS L 255mm Laufrichtung rechts Kondensator 16µF ALBA PUMPS (C&A)		
Ersatzteile zu	500432		
	GEV-Nr.	365014	Vergl.-Nr. —
	Betriebskondensator Kapazität 12,5µF 400V		
	GEV-Nr.	509021	Vergl.-Nr. ATA 4702
	Laufrad ø 102mm H 32mm Achsaufnahme ø 9/8mm		
	GEV-Nr.	510693	Vergl.-Nr. N/A
	Gleitringdichtung für Wellen ø 12mm		
	GEV-Nr.	521531	Vergl.-Nr. N/A
	Pumpendeckel ALBA PUMPS (C&A) Eingang ø 45mm		
	GEV-Nr.	521709	Vergl.-Nr. N/A
	O-Ring EPDM Materialstärke 3mm ID ø 126mm		



1

GEV-Nr.	500945	Vergl.-Nr.	L1321 Luxia L1321
Beschreibung	Pumpe Eingang ø 45mm Ausgang ø 40mm 230V Phasen 1 0,3kW 0,4PS L 175mm Laufrichtung rechts Kondensator 10µF ALBA PUMPS (C&A)		
Ersatzteile zu	500945		
	GEV-Nr.	365015	Vergl.-Nr. —
	Betriebskondensator Kapazität 10µF 400V		

Ersatzteile zu	500945		
	GEV-Nr.	509018	Vergl.-Nr. N/A
	O-Ring EPDM Materialstärke 3,53mm ID ø 107,5mm		
	GEV-Nr.	509028	Vergl.-Nr. ATA N. 7685
	Laufrad ø 87mm H 21mm Laufrichtung rechts		
	GEV-Nr.	510693	Vergl.-Nr. N/A
	Gleitringdichtung für Wellen ø 12mm		
	GEV-Nr.	521528	Vergl.-Nr. N/A
	Pumpendeckel ALBA PUMPS (C&A) Eingang ø 45mm		





1




GEV-Nr.	499017	Vergl.-Nr.	AG22920
Beschreibung	Pumpe Eingang ø 45mm Ausgang ø 40mm Typ AG22920 230V 50Hz Phasen 1 0,55kW 0,75PS L 243mm Laufrichtung rechts Kondensator 12,5µF ALBA PUMPS (C&A)		
Ersatzteile zu	499017		
	GEV-Nr.	365014	Vergl.-Nr. —
	Betriebskondensator Kapazität 12,5µF 400V		
	GEV-Nr.	509021	Vergl.-Nr. ATA 4702
	Laufrad ø 102mm H 32mm Achsaufnahme ø 9/8mm		
	GEV-Nr.	510693	Vergl.-Nr. N/A
	Gleitringdichtung für Wellen ø 12mm		
	GEV-Nr.	521531	Vergl.-Nr. N/A
	Pumpendeckel ALBA PUMPS (C&A) Eingang ø 45mm		
	GEV-Nr.	521709	Vergl.-Nr. N/A
	O-Ring EPDM Materialstärke 3mm ID ø 126mm		



1			
GEV-Nr.	500085	Vergl.-Nr.	1001SX
Beschreibung	Pumpe Eingang ø 45mm Ausgang ø 40mm Typ C1001 230V 50Hz Phasen 1 0,55kW 0,75PS L 200mm Laufrichtung rechts Kondensator 16µF ALBA PUMPS (C&A)		
Ersatzteile zu	500085		
	GEV-Nr.	365014	Vergl.-Nr. —
	Betriebskondensator Kapazität 12,5µF 400V		
	GEV-Nr.	509021	Vergl.-Nr. ATA 4702
	Laufrad ø 102mm H 32mm Achsaufnahme ø 9/8mm		
	GEV-Nr.	510693	Vergl.-Nr. N/A
	Gleitringdichtung für Wellen ø 12mm		
	GEV-Nr.	521531	Vergl.-Nr. N/A
	Pumpendeckel ALBA PUMPS (C&A) Eingang ø 45mm		
	GEV-Nr.	521709	Vergl.-Nr. N/A
	O-Ring EPDM Materialstärke 3mm ID ø 126mm		



1			
GEV-Nr.	500021	Vergl.-Nr.	1021SX C.1021
Beschreibung	Pumpe Eingang ø 45mm Ausgang ø 40mm Typ C1021SX 230V 50Hz Phasen 1 0,55kW 0,75PS L 300mm Laufrichtung rechts ALBA PUMPS (C&A)		
Ersatzteile zu	500021		
	GEV-Nr.	365014	Vergl.-Nr. —
	Betriebskondensator Kapazität 12,5µF 400V		
	GEV-Nr.	509021	Vergl.-Nr. ATA 4702
	Laufrad ø 102mm H 32mm Achsaufnahme ø 9/8mm		

Ersatzteile zu	500021		
	GEV-Nr.	510693	Vergl.-Nr. N/A
	Gleitringdichtung für Wellen ø 12mm		
	GEV-Nr.	521531	Vergl.-Nr. N/A
	Pumpendeckel ALBA PUMPS (C&A) Eingang ø 45mm		
	GEV-Nr.	521709	Vergl.-Nr. N/A
	O-Ring EPDM Materialstärke 3mm ID ø 126mm		



1			
GEV-Nr.	500014	Vergl.-Nr.	1022SX
Beschreibung	Pumpe Eingang ø 45mm Ausgang ø 40mm Typ C1022 230V 50Hz Phasen 1 0,88kW 1,2PS L 295mm Laufrichtung rechts Kondensator 16µF ALBA PUMPS (C&A)		
Ersatzteile zu	500014		
	GEV-Nr.	365021	Vergl.-Nr. —
	Betriebskondensator Kapazität 16µF 425V		
	GEV-Nr.	510692	Vergl.-Nr. N/A
	Gleitringdichtung für Wellen ø 11mm		
	GEV-Nr.	521238	Vergl.-Nr. girante per 1022sx
	Laufrad ø 103mm H 32mm Laufrichtung rechts		
	GEV-Nr.	521531	Vergl.-Nr. N/A
	Pumpendeckel ALBA PUMPS (C&A) Eingang ø 45mm		
	GEV-Nr.	521709	Vergl.-Nr. N/A
	O-Ring EPDM Materialstärke 3mm ID ø 126mm		







1

GEV-Nr.	500372	Vergl.-Nr.	10511 HP0.50 C.10511
Beschreibung	Pumpe Eingang ø 45mm Ausgang ø 40mm Typ C10511 230V 50Hz Phasen 1 0,37kW 0,5PS L 200mm Laufrichtung rechts Kondensator 12,5µF ALBA PUMPS (C&A)		
Ersatzteile zu	500372		
	GEV-Nr.	365014	Vergl.-Nr. —
	Betriebskondensator Kapazität 12,5µF 400V		
	GEV-Nr.	509021	Vergl.-Nr. ATA 4702
	Laufrad ø 102mm H 32mm Achsaufnahme ø 9/8mm		
	GEV-Nr.	510692	Vergl.-Nr. N/A
	Gleitringdichtung für Wellen ø 11mm		
	GEV-Nr.	521531	Vergl.-Nr. N/A
	Pumpendeckel ALBA PUMPS (C&A) Eingang ø 45mm		
	GEV-Nr.	521709	Vergl.-Nr. N/A
	O-Ring EPDM Materialstärke 3mm ID ø 126mm		



1

GEV-Nr.	500940	Vergl.-Nr.	2031
Beschreibung	Pumpe Eingang ø 45mm Ausgang ø 40mm Typ C2031 230V 50Hz Phasen 1 0,75kW 1PS L 200mm Laufrichtung rechts Anschluss Ste- ckeranschluss Kondensator 12,5µF Hilfsdruck 10mm Hilfsdruck offen ALBA PUMPS (C&A)		
Ersatzteile zu	500940		
	GEV-Nr.	365014	Vergl.-Nr. —
	Betriebskondensator Kapazität 12,5µF 400V		

Ersatzteile zu	500940		
	GEV-Nr.	509021	Vergl.-Nr. ATA 4702
	Laufrad ø 102mm H 32mm Achsaufnahme ø 9/8mm		
	GEV-Nr.	510693	Vergl.-Nr. N/A
	Gleitringdichtung für Wellen ø 12mm		
	GEV-Nr.	521531	Vergl.-Nr. N/A
	Pumpendeckel ALBA PUMPS (C&A) Eingang ø 45mm		
	GEV-Nr.	521709	Vergl.-Nr. N/A
	O-Ring EPDM Materialstärke 3mm ID ø 126mm		



1

GEV-Nr.	500939	Vergl.-Nr.	2031C IM2031C HP 1 V230
Beschreibung	Pumpe Eingang ø 45mm Ausgang ø 40mm Typ C2031C 230V 50Hz Phasen 1 0,74kW 1PS L 200mm Laufrichtung rechts Kondensator 12,5µF ALBA PUMPS (C&A)		
Ersatzteile zu	500939		
	GEV-Nr.	365014	Vergl.-Nr. —
	Betriebskondensator Kapazität 12,5µF 400V		
	GEV-Nr.	509021	Vergl.-Nr. ATA 4702
	Laufrad ø 102mm H 32mm Achsaufnahme ø 9/8mm		
	GEV-Nr.	510693	Vergl.-Nr. N/A
	Gleitringdichtung für Wellen ø 12mm		
	GEV-Nr.	521531	Vergl.-Nr. N/A
	Pumpendeckel ALBA PUMPS (C&A) Eingang ø 45mm		
	GEV-Nr.	521709	Vergl.-Nr. N/A
	O-Ring EPDM Materialstärke 3mm ID ø 126mm		







1

GEV-Nr.	500368	Vergl.-Nr.	2868
Beschreibung	Pumpe Eingang ø 45mm Ausgang ø 40mm Typ C2868 230V 50Hz Phasen 1 0,74kW 1PS L 230mm Laufrichtung rechts Kondensator 12,5µF ALBA PUMPS (C&A)		
Ersatzteile zu	500368		
	GEV-Nr.	365014	Vergl.-Nr. —
	Betriebskondensator Kapazität 12,5µF 400V		
	GEV-Nr.	509021	Vergl.-Nr. ATA 4702
	Laufrad ø 102mm H 32mm Achsaufnahme ø 9/8mm		
	GEV-Nr.	510692	Vergl.-Nr. N/A
	Gleitringdichtung für Wellen ø 11mm		
	GEV-Nr.	521044	Vergl.-Nr. COPRIVENTOLA 0450
	Lüfterradabdeckung passend für ALBA PUMPS (C&A)		
	GEV-Nr.	521531	Vergl.-Nr. N/A
	Pumpendeckel ALBA PUMPS (C&A) Eingang ø 45mm		
	GEV-Nr.	521709	Vergl.-Nr. N/A
	O-Ring EPDM Materialstärke 3mm ID ø 126mm		



1

GEV-Nr.	500113	Vergl.-Nr.	C3100/2013 GEV3100
Beschreibung	Pumpe Eingang ø 45mm Ausgang ø 40mm Typ C3100 400V 50Hz Phasen 3 0,75kW 1PS L 215mm Laufrichtung rechts ALBA PUMPS (C&A)		
Ersatzteile zu	500113		
	GEV-Nr.	509021	Vergl.-Nr. ATA 4702
	Laufrad ø 102mm H 32mm Achsaufnahme ø 9/8mm		

Ersatzteile zu	500113		
	GEV-Nr.	510693	Vergl.-Nr. N/A
	Gleitringdichtung für Wellen ø 12mm		
	GEV-Nr.	521531	Vergl.-Nr. N/A
	Pumpendeckel ALBA PUMPS (C&A) Eingang ø 45mm		
	GEV-Nr.	521709	Vergl.-Nr. N/A
	O-Ring EPDM Materialstärke 3mm ID ø 126mm		



1

GEV-Nr.	500032	Vergl.-Nr.	430
Beschreibung	Pumpe Eingang ø 45mm Ausgang ø 40mm Typ C430 230V 50Hz Phasen 1 0,35kW 0,5PS L 260mm Laufrichtung rechts Kondensator 10µF ALBA PUMPS (C&A)		
Ersatzteile zu	500032		
	GEV-Nr.	365015	Vergl.-Nr. —
	Betriebskondensator Kapazität 10µF 400V		
	GEV-Nr.	509018	Vergl.-Nr. N/A
	O-Ring EPDM Materialstärke 3,53mm ID ø 107,5mm		
	GEV-Nr.	509028	Vergl.-Nr. ATA N. 7685
	Laufrad ø 87mm H 21mm Laufrichtung rechts		
	GEV-Nr.	510693	Vergl.-Nr. N/A
	Gleitringdichtung für Wellen ø 12mm		
	GEV-Nr.	521528	Vergl.-Nr. N/A
	Pumpendeckel ALBA PUMPS (C&A) Eingang ø 45mm		



1

GEV-Nr.	500430	Vergl.-Nr.	45/40mm 1,0Hp C.500430
Beschreibung	Pumpe Eingang ø 45mm Ausgang ø 40mm Typ C500430 230V Phasen 1 0,74kW 1PS L 200mm Laufrichtung rechts Kondensator 12,5µF ALBA PUMPS (C&A)		
Ersatzteile zu	500430		
	GEV-Nr.	365014	Vergl.-Nr. —
	Betriebskondensator Kapazität 12,5µF 400V		
	GEV-Nr.	509021	Vergl.-Nr. ATA 4702
	Laufrad ø 102mm H 32mm Achsaufnahme ø 9/8mm		
	GEV-Nr.	510692	Vergl.-Nr. N/A
	Gleitringdichtung für Wellen ø 11mm		
	GEV-Nr.	521531	Vergl.-Nr. N/A
	Pumpendeckel ALBA PUMPS (C&A) Eingang ø 45mm		
	GEV-Nr.	521709	Vergl.-Nr. N/A
	O-Ring EPDM Materialstärke 3mm ID ø 126mm		



1

GEV-Nr.	500434	Vergl.-Nr.	45/40mm 1,0Hp chiu. C500434
Beschreibung	Pumpe Eingang ø 45mm Ausgang ø 40mm Typ C500434 230V Phasen 1 0,74kW 1PS L 300mm Laufrichtung rechts Kondensator 12,5µF ALBA PUMPS (C&A)		
Ersatzteile zu	500434		
	GEV-Nr.	365014	Vergl.-Nr. —
	Betriebskondensator Kapazität 12,5µF 400V		
	GEV-Nr.	510692	Vergl.-Nr. N/A
	Gleitringdichtung für Wellen ø 11mm		

Ersatzteile zu	500434		
	GEV-Nr.	521238	Vergl.-Nr. girante per 1022sx
	Laufrad ø 103mm H 32mm Laufrichtung rechts		
	GEV-Nr.	521531	Vergl.-Nr. N/A
	Pumpendeckel ALBA PUMPS (C&A) Eingang ø 45mm		
	GEV-Nr.	521709	Vergl.-Nr. N/A
	O-Ring EPDM Materialstärke 3mm ID ø 126mm		




1

GEV-Nr.	500435	Vergl.-Nr.	45/40 1,0Hp chiusa C.500435
Beschreibung	Pumpe Eingang ø 45mm Ausgang ø 40mm Typ C500435 230/400V Phasen 3 0,74kW 1PS L 300mm Laufrichtung rechts ALBA PUMPS (C&A)		
Ersatzteile zu	500435		
	GEV-Nr.	509021	Vergl.-Nr. ATA 4702
	Laufrad ø 102mm H 32mm Achsaufnahme ø 9/8mm		
	GEV-Nr.	510692	Vergl.-Nr. N/A
	Gleitringdichtung für Wellen ø 11mm		
	GEV-Nr.	521531	Vergl.-Nr. N/A
	Pumpendeckel ALBA PUMPS (C&A) Eingang ø 45mm		
	GEV-Nr.	521709	Vergl.-Nr. N/A
	O-Ring EPDM Materialstärke 3mm ID ø 126mm		



GEV-Nr.	500367	Vergl.-Nr.	5688
Beschreibung	Pumpe Eingang ø 45mm Ausgang ø 40mm Typ C5688 230/400V 50Hz Phasen 3 0,74kW 1PS L 250mm Laufrichtung rechts ALBA PUMPS (C&A)		
Ersatzteile zu	500367		
	GEV-Nr.	510692	Vergl.-Nr. N/A
	Gleitringdichtung für Wellen ø 11mm		
	GEV-Nr.	521235	Vergl.-Nr. girante per 5688 ARI
	Laufrad ø 102mm H 32mm		
	GEV-Nr.	521531	Vergl.-Nr. N/A
	Pumpendeckel ALBA PUMPS (C&A) Eingang ø 45mm		
	GEV-Nr.	521709	Vergl.-Nr. N/A
	O-Ring EPDM Materialstärke 3mm ID ø 126mm		



GEV-Nr.	500114	Vergl.-Nr.	C.5800/2013 C.5801 GEV5801
Beschreibung	Pumpe Eingang ø 45mm Ausgang ø 40mm Typ C5800/2013 230V 50Hz Phasen 1 0,75kW 1PS L 225mm Laufrichtung rechts Kondensator 16µF ALBA PUMPS (C&A)		
Ersatzteile zu	500114		
	GEV-Nr.	365021	Vergl.-Nr. —
	Betriebskondensator Kapazität 16µF 425V		
	GEV-Nr.	509021	Vergl.-Nr. ATA 4702
	Laufrad ø 102mm H 32mm Achsaufnahme ø 9/8mm		

Ersatzteile zu	500114		
	GEV-Nr.	510693	Vergl.-Nr. N/A
	Gleitringdichtung für Wellen ø 12mm		
	GEV-Nr.	521531	Vergl.-Nr. N/A
	Pumpendeckel ALBA PUMPS (C&A) Eingang ø 45mm		
	GEV-Nr.	521709	Vergl.-Nr. N/A
	O-Ring EPDM Materialstärke 3mm ID ø 126mm		



GEV-Nr.	500090	Vergl.-Nr.	5803
Beschreibung	Pumpe Eingang ø 45mm Ausgang ø 40mm Typ C5803 230V 50Hz Phasen 1 0,55kW 0,75PS L 210mm Laufrichtung rechts Kondensator 12,5µF ALBA PUMPS (C&A)		
Ersatzteile zu	500090		
	GEV-Nr.	365014	Vergl.-Nr. —
	Betriebskondensator Kapazität 12,5µF 400V		
	GEV-Nr.	509021	Vergl.-Nr. ATA 4702
	Laufrad ø 102mm H 32mm Achsaufnahme ø 9/8mm		
	GEV-Nr.	510692	Vergl.-Nr. N/A
	Gleitringdichtung für Wellen ø 11mm		
	GEV-Nr.	521531	Vergl.-Nr. N/A
	Pumpendeckel ALBA PUMPS (C&A) Eingang ø 45mm		
	GEV-Nr.	521709	Vergl.-Nr. N/A
	O-Ring EPDM Materialstärke 3mm ID ø 126mm		



1

GEV-Nr.	500188	Vergl.-Nr.	7274
Beschreibung	Pumpe Eingang ø 45mm Ausgang ø 40mm Typ C7274 230V Phasen 1 0,37kW 0,5PS L 215mm Laufrichtung rechts Kondensator 10µF Hilfsdruck 18mm Hilfsdruck geschlossen ALBA PUMPS (C&A)		
Ersatzteile zu	500188		
	GEV-Nr.	Vergl.-Nr.	—
	365015		
	Betriebskondensator Kapazität 10µF 400V		
	GEV-Nr.	Vergl.-Nr.	N/A
	509014		
	O-Ring EPDM Materialstärke 1,78mm ID ø 107,67mm		
	GEV-Nr.	Vergl.-Nr.	ATA N. 7685
	509028		
	Laufrad ø 87mm H 21mm Laufrichtung rechts		
	GEV-Nr.	Vergl.-Nr.	N/A
	510693		
	Gleitringdichtung für Wellen ø 12mm		
	GEV-Nr.	Vergl.-Nr.	355
	521541		
	Pumpendeckel ALBA PUMPS (C&A) Eingang ø 45mm		



1

GEV-Nr.	500189	Vergl.-Nr.	ATA7279 ATAC7279 C.7279
Beschreibung	Pumpe Eingang ø 45mm Ausgang ø 40mm Typ C7279 230V Phasen 1 0,37kW 0,5PS L 215mm Laufrichtung rechts Kondensator 10µF ALBA PUMPS (C&A)		
Ersatzteile zu	500189		
	GEV-Nr.	Vergl.-Nr.	—
	365015		
	Betriebskondensator Kapazität 10µF 400V		

Ersatzteile zu 500189

	GEV-Nr.	509014	Vergl.-Nr.	N/A
	O-Ring EPDM Materialstärke 1,78mm ID ø 107,67mm			
	GEV-Nr.	509028	Vergl.-Nr.	ATA N. 7685
	Laufrad ø 87mm H 21mm Laufrichtung rechts			
	GEV-Nr.	510693	Vergl.-Nr.	N/A
	Gleitringdichtung für Wellen ø 12mm			
	GEV-Nr.	521541	Vergl.-Nr.	355
	Pumpendeckel ALBA PUMPS (C&A) Eingang ø 45mm			



1

GEV-Nr.	500181	Vergl.-Nr.	7675
Beschreibung	Pumpe Eingang ø 45mm Ausgang ø 40mm Typ C7675 230V 50Hz Phasen 1 0,29kW 0,4PS L 175mm Laufrichtung rechts Kondensator 10µF ALBA PUMPS (C&A)		
Ersatzteile zu	500181		
	GEV-Nr.	Vergl.-Nr.	—
	365015		
	Betriebskondensator Kapazität 10µF 400V		
	GEV-Nr.	Vergl.-Nr.	N/A
	509018		
	O-Ring EPDM Materialstärke 3,53mm ID ø 107,5mm		
	GEV-Nr.	Vergl.-Nr.	ATA N. 7685
	509028		
	Laufrad ø 87mm H 21mm Laufrichtung rechts		
	GEV-Nr.	Vergl.-Nr.	N/A
	510693		
	Gleitringdichtung für Wellen ø 12mm		
	GEV-Nr.	Vergl.-Nr.	N/A
	521528		
	Pumpendeckel ALBA PUMPS (C&A) Eingang ø 45mm		



1			
GEV-Nr.	500482	Vergl.-Nr.	C7675
Beschreibung	Pumpe Eingang ø 45mm Ausgang ø 40mm Typ C7675 230V 50Hz Phasen 1 0,29kW 0,4PS L 210mm Laufrichtung rechts Kondensator 10µF ALBA PUMPS (C&A)		
Ersatzteile zu	500482		
	GEV-Nr.	365015	Vergl.-Nr. —
	Betriebskondensator Kapazität 10µF 400V		
	GEV-Nr.	509018	Vergl.-Nr. N/A
	O-Ring EPDM Materialstärke 3,53mm ID ø 107,5mm		
	GEV-Nr.	509028	Vergl.-Nr. ATA N. 7685
	Laufrad ø 87mm H 21mm Laufrichtung rechts		
	GEV-Nr.	510693	Vergl.-Nr. N/A
	Gleitringdichtung für Wellen ø 12mm		



1			
GEV-Nr.	499032	Vergl.-Nr.	CM12190
Beschreibung	Pumpe Eingang ø 45mm Ausgang ø 40mm Typ CM12190 230V 50Hz Phasen 1 0,73kW 1PS L 304mm Laufrichtung rechts Kondensator 12,5µF ALBA PUMPS (C&A)		
Ersatzteile zu	499032		
	GEV-Nr.	365014	Vergl.-Nr. —
	Betriebskondensator Kapazität 12,5µF 400V		
	GEV-Nr.	510692	Vergl.-Nr. N/A
	Gleitringdichtung für Wellen ø 11mm		
	GEV-Nr.	521238	Vergl.-Nr. girante per 1022sx
	Laufrad ø 103mm H 32mm Laufrichtung rechts		
	GEV-Nr.	521531	Vergl.-Nr. N/A
	Pumpendeckel ALBA PUMPS (C&A) Eingang ø 45mm		

Ersatzteile zu 499032			
	GEV-Nr.	521709	Vergl.-Nr. N/A
	O-Ring EPDM Materialstärke 3mm ID ø 126mm		



1			
GEV-Nr.	499033	Vergl.-Nr.	CM122
Beschreibung	Pumpe Eingang ø 45mm Ausgang ø 40mm Typ CM122 230V 50Hz Phasen 1 0,37kW 0,5PS L 305mm Laufrichtung rechts Kondensator 12,5µF ALBA PUMPS (C&A)		
Ersatzteile zu	499033		
	GEV-Nr.	365014	Vergl.-Nr. —
	Betriebskondensator Kapazität 12,5µF 400V		
	GEV-Nr.	509021	Vergl.-Nr. ATA 4702
	Laufrad ø 102mm H 32mm Achsaufnahme ø 9/8mm		
	GEV-Nr.	510692	Vergl.-Nr. N/A
	Gleitringdichtung für Wellen ø 11mm		
	GEV-Nr.	521531	Vergl.-Nr. N/A
	Pumpendeckel ALBA PUMPS (C&A) Eingang ø 45mm		
	GEV-Nr.	521709	Vergl.-Nr. N/A
	O-Ring EPDM Materialstärke 3mm ID ø 126mm		



1			
GEV-Nr.	499038	Vergl.-Nr.	JM25752
Beschreibung	Pumpe Eingang ø 45mm Ausgang ø 40mm Typ JM25752 230V 50Hz Phasen 1 0,75kW 1,1PS L 303mm Laufrichtung rechts Kondensator 12,5µF ALBA PUMPS (C&A)		



GEV-Nr.	500184	Vergl.-Nr.	4683
Beschreibung	Pumpe Eingang ø 50mm Ausgang ø 40mm Typ C4683 230V 50Hz Phasen 1 0,55kW 0,75PS L 260mm Laufrichtung rechts Kondensator 12,5µF ALBA PUMPS (C&A)		
Ersatzteile zu	500184		
	GEV-Nr.	365014	Vergl.-Nr. —
	Betriebskondensator Kapazität 12,5µF 400V		
	GEV-Nr.	509021	Vergl.-Nr. ATA 4702
	Laufrad ø 102mm H 32mm Achsaufnahme ø 9/8mm		
	GEV-Nr.	510692	Vergl.-Nr. N/A
	Gleitringdichtung für Wellen ø 11mm		
	GEV-Nr.	521530	Vergl.-Nr. N/A
	Pumpendeckel ALBA PUMPS (C&A) Eingang ø 50mm		
	GEV-Nr.	521709	Vergl.-Nr. N/A
	O-Ring EPDM Materialstärke 3mm ID ø 126mm		







GEV-Nr.	500190	Vergl.-Nr.	4710
Beschreibung	Pumpe Eingang ø 50mm Ausgang ø 40mm Typ C4710 230V 50Hz Phasen 1 0,55kW 0,75PS L 240mm Laufrichtung rechts Kondensator 12,5µF ALBA PUMPS (C&A)		
Ersatzteile zu	500190		
	GEV-Nr.	365014	Vergl.-Nr. —
	Betriebskondensator Kapazität 12,5µF 400V		
	GEV-Nr.	509021	Vergl.-Nr. ATA 4702
	Laufrad ø 102mm H 32mm Achsaufnahme ø 9/8mm		

Ersatzteile zu	500190		
	GEV-Nr.	510693	Vergl.-Nr. N/A
	Gleitringdichtung für Wellen ø 12mm		
	GEV-Nr.	521530	Vergl.-Nr. N/A
	Pumpendeckel ALBA PUMPS (C&A) Eingang ø 50mm		
	GEV-Nr.	521709	Vergl.-Nr. N/A
	O-Ring EPDM Materialstärke 3mm ID ø 126mm		






GEV-Nr.	500192	Vergl.-Nr.	4715
Beschreibung	Pumpe Eingang ø 50mm Ausgang ø 40mm Typ C4715 230V 50Hz Phasen 1 0,55kW 0,75PS L 240mm Laufrichtung rechts Kondensator 12,5µF ALBA PUMPS (C&A)		
Ersatzteile zu	500192		
	GEV-Nr.	365014	Vergl.-Nr. —
	Betriebskondensator Kapazität 12,5µF 400V		
	GEV-Nr.	509021	Vergl.-Nr. ATA 4702
	Laufrad ø 102mm H 32mm Achsaufnahme ø 9/8mm		
	GEV-Nr.	510693	Vergl.-Nr. N/A
	Gleitringdichtung für Wellen ø 12mm		
	GEV-Nr.	521530	Vergl.-Nr. N/A
	Pumpendeckel ALBA PUMPS (C&A) Eingang ø 50mm		
	GEV-Nr.	521709	Vergl.-Nr. N/A
	O-Ring EPDM Materialstärke 3mm ID ø 126mm		






GEV-Nr.	500191	Vergl.-Nr.	4757
Beschreibung	Pumpe Eingang ø 50mm Ausgang ø 40mm Typ C4757 400V 50Hz Phasen 3 0,74kW 1PS L 255mm Laufrichtung rechts ALBA PUMPS (C&A)		
Ersatzteile zu	500191		
	GEV-Nr.	509021	Vergl.-Nr. ATA 4702
	Laufrad ø 102mm H 32mm Achsaufnahme ø 9/8mm		
	GEV-Nr.	510692	Vergl.-Nr. N/A
	Gleitringdichtung für Wellen ø 11mm		
	GEV-Nr.	521530	Vergl.-Nr. N/A
	Pumpendeckel ALBA PUMPS (C&A) Eingang ø 50mm		
	GEV-Nr.	521709	Vergl.-Nr. N/A
	O-Ring EPDM Materialstärke 3mm ID ø 126mm		



GEV-Nr.	500013	Vergl.-Nr.	4100
Beschreibung	Pumpe Eingang ø 50mm Ausgang ø 48mm Typ C4100 400V 50Hz Phasen 3 1,1kW 1,5PS L 325mm Laufrichtung rechts ALBA PUMPS (C&A)		
Ersatzteile zu	500013		
	GEV-Nr.	510551	Vergl.-Nr. N/A
	Pumpendeckeldichtung ID ø 158,3mm		
	GEV-Nr.	510620	Vergl.-Nr. Girante p. pompa 4100
	Laufrad ø 109mm H 27mm Laufrichtung rechts		

Ersatzteile zu	500013		
	GEV-Nr.	510693	Vergl.-Nr. N/A
	Gleitringdichtung für Wellen ø 12mm		
	GEV-Nr.	521535	Vergl.-Nr. N/A
	Pumpendeckel Eingang ø 50mm Ausgang ø 48mm		



GEV-Nr.	500185	Vergl.-Nr.	4630
Beschreibung	Pumpe Eingang ø 50mm Ausgang ø 48mm Typ C4630 230V 50Hz Phasen 1 0,74kW 1PS L 325mm Laufrichtung rechts Kondensator 16µF ALBA PUMPS (C&A)		
Ersatzteile zu	500185		
	GEV-Nr.	365021	Vergl.-Nr. —
	Betriebskondensator Kapazität 16µF 425V		
	GEV-Nr.	510692	Vergl.-Nr. N/A
	Gleitringdichtung für Wellen ø 11mm		
	GEV-Nr.	521238	Vergl.-Nr. girante per 1022sx
	Laufrad ø 103mm H 32mm Laufrichtung rechts		
	GEV-Nr.	521546	Vergl.-Nr. N/A
	Pumpendeckel ALBA PUMPS (C&A) Eingang ø 50mm		
	GEV-Nr.	521709	Vergl.-Nr. N/A
	O-Ring EPDM Materialstärke 3mm ID ø 126mm		







1

GEV-Nr.	500198	Vergl.-Nr.	5630 trifase C5630
Beschreibung	Pumpe Eingang ø 50mm Ausgang ø 48mm Typ C5630 230/400V 50Hz Phasen 3 0,74kW 1PS L 305mm Laufrichtung rechts ALBA PUMPS (C&A)		
Ersatzteile zu	500198		
	GEV-Nr.	503125	Vergl.-Nr. N/A
	Pumpendeckeldichtung EPDM Materialstärke 3mm		
	GEV-Nr.	510692	Vergl.-Nr. N/A
	Gleitringdichtung für Wellen ø 11mm		
	GEV-Nr.	521238	Vergl.-Nr. girante per 1022sx
	Laufrad ø 103mm H 32mm Laufrichtung rechts		
	GEV-Nr.	521546	Vergl.-Nr. N/A
	Pumpendeckel ALBA PUMPS (C&A) Eingang ø 50mm		



1

GEV-Nr.	500272	Vergl.-Nr.	ATA6600 C6600
Beschreibung	Pumpe Eingang ø 50mm Ausgang ø 48mm Typ C6600 230/400V 50Hz Phasen 3 0,89kW 1,2PS L 300mm Laufrichtung rechts ALBA PUMPS (C&A)		
Ersatzteile zu	500272		
	GEV-Nr.	503125	Vergl.-Nr. N/A
	Pumpendeckeldichtung EPDM Materialstärke 3mm		
	GEV-Nr.	510692	Vergl.-Nr. N/A
	Gleitringdichtung für Wellen ø 11mm		
	GEV-Nr.	521238	Vergl.-Nr. girante per 1022sx
	Laufrad ø 103mm H 32mm Laufrichtung rechts		

Ersatzteile zu	500272		
	GEV-Nr.	521546	Vergl.-Nr. N/A
	Pumpendeckel ALBA PUMPS (C&A) Eingang ø 50mm		







1

GEV-Nr.	499162	Vergl.-Nr.	7290E
Beschreibung	Pumpe Eingang ø 50mm Ausgang ø 48mm Typ C7290E 415V 50Hz Phasen 3 1kW 1,3PS L 320mm Laufrichtung rechts Hilfsdruck geschlossen ALBA PUMPS (C&A)		
Ersatzteile zu	499162		
	GEV-Nr.	510551	Vergl.-Nr. N/A
	Pumpendeckeldichtung ID ø 158,3mm		
	GEV-Nr.	510693	Vergl.-Nr. N/A
	Gleitringdichtung für Wellen ø 12mm		
	GEV-Nr.	521022	Vergl.-Nr. —
	Lüfterradabdeckung ID ø 137mm AD ø 142mm H 70mm		
	GEV-Nr.	521241	Vergl.-Nr. N/A
	Laufrad ø 110mm H 28mm Laufrichtung rechts		
	GEV-Nr.	521535	Vergl.-Nr. N/A
	Pumpendeckel Eingang ø 50mm Ausgang ø 48mm		






1


GEV-Nr.	499028	Vergl.-Nr.	ET170
Beschreibung	Pumpe Eingang ø 60mm Ausgang ø 48mm Typ ET170 230V 50Hz Phasen 1 0,9kW 1,22PS L 303mm Laufrichtung rechts Kondensator 12,5µF ALBA PUMPS (C&A)		
Ersatzteile zu	499028		
	GEV-Nr.	365021	Vergl.-Nr. —
	Betriebskondensator Kapazität 16µF 425V		
	GEV-Nr.	509021	Vergl.-Nr. ATA 4702
	Laufrad ø 102mm H 32mm Achsaufnahme ø 9/8mm		
	GEV-Nr.	510693	Vergl.-Nr. N/A
	Gleitringdichtung für Wellen ø 12mm		
	GEV-Nr.	521709	Vergl.-Nr. N/A
	O-Ring EPDM Materialstärke 3mm ID ø 126mm		



1





GEV-Nr.	499029	Vergl.-Nr.	AG5032
Beschreibung	Pumpe Eingang ø 62mm Ausgang ø 50mm Typ AG5032 230/400V 50Hz Phasen 3 2kW 2,7PS L 344mm Laufrichtung rechts ALBA PUMPS (C&A)		
Ersatzteile zu	499029		
	GEV-Nr.	510551	Vergl.-Nr. N/A
	Pumpendeckeldichtung ID ø 158,3mm		
	GEV-Nr.	510693	Vergl.-Nr. N/A
	Gleitringdichtung für Wellen ø 12mm		
	GEV-Nr.	521241	Vergl.-Nr. N/A
	Laufrad ø 110mm H 28mm Laufrichtung rechts		

Ersatzteile zu 499029

	GEV-Nr.	521536	Vergl.-Nr.	N/A
	Pumpendeckel ALBA / LGB Eingang ø 62mm			






1

GEV-Nr.	500302	Vergl.-Nr.	12002SX
Beschreibung	Pumpe Eingang ø 62mm Ausgang ø 50mm Typ C12002 230/400V 50Hz Phasen 3 0,55kW 0,75PS L 320mm Laufrichtung rechts Hilfsdruck 12mm Hilfsdruck geschlossen ALBA PUMPS (C&A)		
Ersatzteile zu	500302		
	GEV-Nr.	510551	Vergl.-Nr. N/A
	Pumpendeckeldichtung ID ø 158,3mm		
	GEV-Nr.	510620	Vergl.-Nr. Girante p. pompa 4100
	Laufrad ø 109mm H 27mm Laufrichtung rechts		
	GEV-Nr.	510693	Vergl.-Nr. N/A
	Gleitringdichtung für Wellen ø 12mm		
	GEV-Nr.	521536	Vergl.-Nr. N/A
	Pumpendeckel ALBA / LGB Eingang ø 62mm		





1



GEV-Nr.	500440	Vergl.-Nr.	63/48 1,2Hp chiusa C.12950
Beschreibung	Pumpe Eingang ø 62mm Ausgang ø 50mm Typ C12950 230/400V 50Hz Phasen 3 0,89kW 1,2PS L 315mm Laufrichtung rechts ALBA PUMPS (C&A)		
Ersatzteile zu	500440		
	GEV-Nr.	510551	Vergl.-Nr. N/A
	Pumpendeckeldichtung ID ø 158,3mm		
	GEV-Nr.	510693	Vergl.-Nr. N/A
	Gleitringdichtung für Wellen ø 12mm		
	GEV-Nr.	521536	Vergl.-Nr. N/A
	Pumpendeckel ALBA / LGB Eingang ø 62mm		



1




GEV-Nr.	500024	Vergl.-Nr.	2001
Beschreibung	Pumpe Eingang ø 62mm Ausgang ø 50mm Typ C2001 230/400V 50Hz Phasen 3 1,5kW 2PS L 325mm Laufrichtung rechts ALBA PUMPS (C&A)		
Ersatzteile zu	500024		
	GEV-Nr.	510551	Vergl.-Nr. N/A
	Pumpendeckeldichtung ID ø 158,3mm		
	GEV-Nr.	510693	Vergl.-Nr. N/A
	Gleitringdichtung für Wellen ø 12mm		

Ersatzteile zu 500024

	GEV-Nr.	521241	Vergl.-Nr.	N/A
	Laufrad ø 110mm H 28mm Laufrichtung rechts			
	GEV-Nr.	521536	Vergl.-Nr.	N/A
	Pumpendeckel ALBA / LGB Eingang ø 62mm			



1

GEV-Nr.	500436	Vergl.-Nr.	60/50 1,0Hp Aperta C380A
Beschreibung	Pumpe Eingang ø 62mm Ausgang ø 50mm Typ C380A 230V 50Hz Phasen 1 0,74kW 1PS L 245mm Laufrichtung rechts ALBA PUMPS (C&A)		
Ersatzteile zu	500436		
	GEV-Nr.	510551	Vergl.-Nr. N/A
	Pumpendeckeldichtung ID ø 158,3mm		
	GEV-Nr.	510693	Vergl.-Nr. N/A
	Gleitringdichtung für Wellen ø 12mm		
	GEV-Nr.	521536	Vergl.-Nr. N/A
	Pumpendeckel ALBA / LGB Eingang ø 62mm		



GEV-Nr.	500441	Vergl.-Nr.	63/48 1,5Hp chiusa C.441
Beschreibung	Pumpe Eingang ø 62mm Ausgang ø 50mm Typ C441 230V 50Hz Phasen 1 1,1kW 1,5PS L 325mm Laufrichtung rechts Kondensator 20µF Hilfsdruck 12mm Hilfsdruck geschlossen ALBA PUMPS (C&A)		
Ersatzteile zu	500441		
	GEV-Nr.	365019	Vergl.-Nr. —
	Betriebskondensator Kapazität 20µF 400V		
	GEV-Nr.	510551	Vergl.-Nr. N/A
	Pumpendeckeldichtung ID ø 158,3mm		
	GEV-Nr.	510693	Vergl.-Nr. N/A
	Gleitringdichtung für Wellen ø 12mm		
	GEV-Nr.	521241	Vergl.-Nr. N/A
	Laufgrad ø 110mm H 28mm Laufrichtung rechts		
	GEV-Nr.	521536	Vergl.-Nr. N/A
	Pumpendeckel ALBA / LGB Eingang ø 62mm		



GEV-Nr.	500443	Vergl.-Nr.	63/48 2,7Hp C500443
Beschreibung	Pumpe Eingang ø 62mm Ausgang ø 50mm Typ C500443 400V 50Hz Phasen 3 2kW 2,7PS L 350mm Laufrichtung rechts Hilfsdruck 12mm Hilfsdruck geschlossen ALBA PUMPS (C&A)		
Ersatzteile zu	500443		
	GEV-Nr.	510551	Vergl.-Nr. N/A
	Pumpendeckeldichtung ID ø 158,3mm		




Ersatzteile zu	500443		
	GEV-Nr.	510693	Vergl.-Nr. N/A
	Gleitringdichtung für Wellen ø 12mm		
	GEV-Nr.	521536	Vergl.-Nr. N/A
	Pumpendeckel ALBA / LGB Eingang ø 62mm		



GEV-Nr.	499026	Vergl.-Nr.	CM12250
Beschreibung	Pumpe Eingang ø 62mm Ausgang ø 50mm Typ CM12250 230/400V Phasen 3 1,12kW 1,52PS L 345mm Laufrichtung rechts ALBA PUMPS (C&A)		
Ersatzteile zu	499026		
	GEV-Nr.	510551	Vergl.-Nr. N/A
	Pumpendeckeldichtung ID ø 158,3mm		
	GEV-Nr.	510620	Vergl.-Nr. Girante p. pompa 4100
	Laufgrad ø 109mm H 27mm Laufrichtung rechts		
	GEV-Nr.	510693	Vergl.-Nr. N/A
	Gleitringdichtung für Wellen ø 12mm		
	GEV-Nr.	521536	Vergl.-Nr. N/A
	Pumpendeckel ALBA / LGB Eingang ø 62mm		







1

GEV-Nr.	499020	Vergl.-Nr.	DH3846
Beschreibung	Pumpe Eingang ø 62mm Ausgang ø 50mm Typ DH3846 230/400V 50Hz Phasen 3 1,47kW 2PS L 345mm Laufrichtung rechts Hilfsdruck 12mm Hilfsdruck geschlossen ALBA PUMPS (C&A)		
Ersatzteile zu	499020		
	GEV-Nr.	510551	Vergl.-Nr. N/A
	Pumpendeckeldichtung ID ø 158,3mm		
	GEV-Nr.	510693	Vergl.-Nr. N/A
	Gleitringdichtung für Wellen ø 12mm		
	GEV-Nr.	521241	Vergl.-Nr. N/A
	Laufrad ø 110mm H 28mm Laufrichtung rechts		
	GEV-Nr.	521536	Vergl.-Nr. N/A
	Pumpendeckel ALBA / LGB Eingang ø 62mm		



1

GEV-Nr.	499018	Vergl.-Nr.	EL200
Beschreibung	Pumpe Eingang ø 62mm Ausgang ø 50mm Typ EL200 230/400V 50Hz Phasen 3 1,47kW 2PS L 344mm Laufrichtung rechts ALBA PUMPS (C&A)		
Ersatzteile zu	499018		
	GEV-Nr.	510551	Vergl.-Nr. N/A
	Pumpendeckeldichtung ID ø 158,3mm		
	GEV-Nr.	510693	Vergl.-Nr. N/A
	Gleitringdichtung für Wellen ø 12mm		

Ersatzteile zu	499018		
	GEV-Nr.	521039	Vergl.-Nr. COPRIVENTO-LA x 2701 FAN COVER 2701
	Lüfterradabdeckung ID ø 156mm AD ø 161mm H 76mm		
	GEV-Nr.	521536	Vergl.-Nr. N/A
	Pumpendeckel ALBA / LGB Eingang ø 62mm		



1

GEV-Nr.	500501	Vergl.-Nr.	C1204 GEV1204 63/53 2Hp
Beschreibung	Pumpe Eingang ø 62mm Ausgang ø 52mm Typ C1204 230/400V 50Hz Phasen 1 1,5kW 2PS L 320mm Laufrichtung links ALBA PUMPS (C&A)		
Ersatzteile zu	500501		
	GEV-Nr.	508395	Vergl.-Nr. chiocciola 12430
	Pumpendeckel ALBA PUMPS (C&A) Eingang ø 62mm		
	GEV-Nr.	509030	Vergl.-Nr. N/A
	Laufrad ø 111mm H 40mm Gewinde M8R Schaufeln 6		
	GEV-Nr.	510693	Vergl.-Nr. N/A
	Gleitringdichtung für Wellen ø 12mm		
	GEV-Nr.	521039	Vergl.-Nr. COPRIVENTOLA x 2701 FAN COVER 2701
	Lüfterradabdeckung ID ø 156mm AD ø 161mm H 76mm		
	GEV-Nr.	521532	Vergl.-Nr. —
	Pumpendeckelunterteil		
	GEV-Nr.	521711	Vergl.-Nr. N/A
	Pumpendeckeldichtung EPDM Materialstärke 3,53mm		



1

GEV-Nr.	500446	Vergl.-Nr.	63/53 2,7Hp AP102055MA C.AP12055MA
Beschreibung	Pumpe Eingang ø 62mm Ausgang ø 52mm Typ C12055E 230/400V 50Hz Phasen 3 2kW 2,7PS L 350mm Laufrichtung links ALBA PUMPS (C&A)		
Ersatzteile zu	500446		
	GEV-Nr.	508395	Vergl.-Nr. chiocciola 12430
	Pumpendeckel ALBA PUMPS (C&A) Eingang ø 62mm		
	GEV-Nr.	510693	Vergl.-Nr. N/A
	Gleitringdichtung für Wellen ø 12mm		
	GEV-Nr.	521711	Vergl.-Nr. N/A
	Pumpendeckeldichtung EPDM Materialstärke 3,53mm		



1

GEV-Nr.	500373	Vergl.-Nr.	2012DX
Beschreibung	Pumpe Eingang ø 62mm Ausgang ø 52mm Typ C2012 230/400V 50Hz Phasen 3 1,12kW 1,5PS L 315mm Laufrichtung links ALBA PUMPS (C&A)		
Ersatzteile zu	500373		
	GEV-Nr.	508395	Vergl.-Nr. chiocciola 12430
	Pumpendeckel ALBA PUMPS (C&A) Eingang ø 62mm		
	GEV-Nr.	509030	Vergl.-Nr. N/A
	Laufrad ø 111mm H 40mm Gewinde M8R Schaufeln 6		
	GEV-Nr.	510693	Vergl.-Nr. N/A
	Gleitringdichtung für Wellen ø 12mm		
	GEV-Nr.	521711	Vergl.-Nr. N/A
	Pumpendeckeldichtung EPDM Materialstärke 3,53mm		



1

GEV-Nr.	500447	Vergl.-Nr.	2010
Beschreibung	Pumpe Eingang ø 62mm Ausgang ø 52mm Typ C2010 230/400V 50Hz Phasen 3 2,2kW 3PS L 365mm Laufrichtung links ALBA PUMPS (C&A)		
Ersatzteile zu	500447		
	GEV-Nr.	508395	Vergl.-Nr. chiocciola 12430
	Pumpendeckel ALBA PUMPS (C&A) Eingang ø 62mm		
	GEV-Nr.	510693	Vergl.-Nr. N/A
	Gleitringdichtung für Wellen ø 12mm		
	GEV-Nr.	521711	Vergl.-Nr. N/A
	Pumpendeckeldichtung EPDM Materialstärke 3,53mm		




1

GEV-Nr.	500371	Vergl.-Nr.	C&A2532
Beschreibung	Pumpe Eingang ø 62mm Ausgang ø 52mm Typ C2532 230/400V 50Hz Phasen 3 0,88kW 1,2PS L 315mm Laufrichtung links ALBA PUMPS (C&A)		
Ersatzteile zu	500371		
	GEV-Nr.	508395	Vergl.-Nr. chiocciola 12430
	Pumpendeckel ALBA PUMPS (C&A) Eingang ø 62mm		
	GEV-Nr.	510693	Vergl.-Nr. N/A
	Gleitringdichtung für Wellen ø 12mm		
	GEV-Nr.	521711	Vergl.-Nr. N/A
	Pumpendeckeldichtung EPDM Materialstärke 3,53mm		






1			
GEV-Nr.	499016	Vergl.-Nr.	CM12040
Beschreibung	Pumpe Eingang ø 62mm Ausgang ø 52mm Typ CM12040 230/400V 50Hz Phasen 3 1,47kW 2PS L 342mm Laufrichtung links ALBA PUMPS (C&A)		
Ersatzteile zu	499016		
	GEV-Nr.	508395	Vergl.-Nr. chiocciola 12430
	Pumpendeckel ALBA PUMPS (C&A) Eingang ø 62mm		
	GEV-Nr.	510693	Vergl.-Nr. N/A
	Gleitringdichtung für Wellen ø 12mm		
	GEV-Nr.	521039	Vergl.-Nr. COPRIVENTOLA x 2701 FAN COVER 2701
	Lüfterradabdeckung ID ø 156mm AD ø 161mm H 76mm		
	GEV-Nr.	521532	Vergl.-Nr. —
	Pumpendeckelunterteil		
	GEV-Nr.	521711	Vergl.-Nr. N/A
	Pumpendeckeldichtung EPDM Materialstärke 3,53mm		



1			
GEV-Nr.	499027	Vergl.-Nr.	CM12430
Beschreibung	Pumpe Eingang ø 62mm Ausgang ø 52mm Typ CM12430 0,575V 50Hz Phasen 3 2,3kW 3,13PS L 364mm Laufrichtung links ALBA PUMPS (C&A)		
Ersatzteile zu	499027		
	GEV-Nr.	508395	Vergl.-Nr. chiocciola 12430
	Pumpendeckel ALBA PUMPS (C&A) Eingang ø 62mm		



1			
GEV-Nr.	499013	Vergl.-Nr.	FG12430
Beschreibung	Pumpe Eingang ø 62mm Ausgang ø 52mm Typ FG12430 230/400V 50Hz Phasen 3 2,24kW 3,04PS L 365mm Laufrichtung links ALBA PUMPS (C&A)		
Ersatzteile zu	499013		
	GEV-Nr.	508395	Vergl.-Nr. chiocciola 12430
	Pumpendeckel ALBA PUMPS (C&A) Eingang ø 62mm		
	GEV-Nr.	510693	Vergl.-Nr. N/A
	Gleitringdichtung für Wellen ø 12mm		
	GEV-Nr.	521711	Vergl.-Nr. N/A
	Pumpendeckeldichtung EPDM Materialstärke 3,53mm		





1			
GEV-Nr.	499037	Vergl.-Nr.	HVD803
Beschreibung	Pumpe Eingang ø 62mm Ausgang ø 52mm Typ HVD803 230V 50Hz Phasen 1 0,85kW 1,16PS L 263mm Laufrichtung links Kondensator 16µF ALBA PUMPS (C&A)		
Ersatzteile zu	499037		
	GEV-Nr.	365021	Vergl.-Nr. —
	Betriebskondensator Kapazität 16µF 425V		
	GEV-Nr.	509030	Vergl.-Nr. N/A
	Laufrad ø 111mm H 40mm Gewinde M8R Schaufeln 6		
	GEV-Nr.	510693	Vergl.-Nr. N/A
	Gleitringdichtung für Wellen ø 12mm		
	GEV-Nr.	521711	Vergl.-Nr. N/A
	Pumpendeckeldichtung EPDM Materialstärke 3,53mm		



1			
GEV-Nr.	500445	Vergl.-Nr.	63/53 1,5Hp WTT12041M
Beschreibung	Pumpe Eingang ø 62mm Ausgang ø 52mm Typ WTT12041M 230V 50Hz 1,1kW 1,5PS Laufrichtung links Kondensator 20µF ALBA PUMPS (C&A)		
Ersatzteile zu	500445		
	GEV-Nr.	365019	Vergl.-Nr. — Betriebskondensator Kapazität 20µF 400V
	GEV-Nr.	508395	Vergl.-Nr. chiocciola 12430 Pumpendeckel ALBA PUMPS (C&A) Eingang ø 62mm
	GEV-Nr.	509030	Vergl.-Nr. N/A Laufrad ø 111mm H 40mm Gewinde M8R Schaufeln 6
	GEV-Nr.	510693	Vergl.-Nr. N/A Gleitringdichtung für Wellen ø 12mm
	GEV-Nr.	521711	Vergl.-Nr. N/A Pumpendeckeldichtung EPDM Materialstärke 3,53mm




1			
GEV-Nr.	499014	Vergl.-Nr.	WTT3667
Beschreibung	Pumpe Eingang ø 62mm Ausgang ø 52mm Typ WTT3667 230V 50Hz Phasen 1 0,75kW 1,01PS L 262mm Laufrichtung links Kondensator 20µF ALBA PUMPS (C&A) Stromaufnahme 4,5A		
Ersatzteile zu	499014		
	GEV-Nr.	365021	Vergl.-Nr. — Betriebskondensator Kapazität 16µF 425V
	GEV-Nr.	508395	Vergl.-Nr. chiocciola 12430 Pumpendeckel ALBA PUMPS (C&A) Eingang ø 62mm





Ersatzteile zu 499014			
	GEV-Nr.	510693	Vergl.-Nr. N/A Gleitringdichtung für Wellen ø 12mm
	GEV-Nr.	521711	Vergl.-Nr. N/A Pumpendeckeldichtung EPDM Materialstärke 3,53mm



1			
GEV-Nr.	500965	Vergl.-Nr.	C9806
Beschreibung	Pumpe Eingang ø 62mm Ausgang ø 62mm Typ C9806M 230V 50Hz Phasen 1 1,5kW 2PS L 330mm Laufrichtung rechts Hilfsdruck 12mm Hilfsdruck geschlossen ALBA PUMPS (C&A)		
Ersatzteile zu	500965		
	GEV-Nr.	365019	Vergl.-Nr. — Betriebskondensator Kapazität 20µF 400V
	GEV-Nr.	510551	Vergl.-Nr. N/A Pumpendeckeldichtung ID ø 158,3mm
	GEV-Nr.	510620	Vergl.-Nr. Girante p. pompa 4100 Laufrad ø 109mm H 27mm Laufrichtung rechts
	GEV-Nr.	510693	Vergl.-Nr. N/A Gleitringdichtung für Wellen ø 12mm
	GEV-Nr.	521537	Vergl.-Nr. N/A Pumpendeckel Eingang ø 62mm Ausgang ø 62mm



1

GEV-Nr.	500186	Vergl.-Nr.	9808
Beschreibung	Pumpe Eingang ø 62mm Ausgang ø 62mm Typ C9808 230/400V 50Hz Phasen 3 1,1kW 1,5PS L 355mm Laufrichtung rechts Hilfsdruck 12mm Hilfsdruck geschlossen ALBA PUMPS (C&A)		
Ersatzteile zu	500186		
	GEV-Nr.	510551	Vergl.-Nr. N/A
	Pumpendeckeldichtung ID ø 158,3mm		
	GEV-Nr.	510620	Vergl.-Nr. Girante p. pompa 4100
	Laufrad ø 109mm H 27mm Laufrichtung rechts		
	GEV-Nr.	510693	Vergl.-Nr. N/A
	Gleitringdichtung für Wellen ø 12mm		
	GEV-Nr.	521537	Vergl.-Nr. N/A
	Pumpendeckel Eingang ø 62mm Ausgang ø 62mm		



1

GEV-Nr.	500439	Vergl.-Nr.	63/48 1,2Hp chiusa
Beschreibung	Pumpe Eingang ø 63mm Ausgang ø 48mm 230V Phasen 1 0,88kW 1,2PS Laufrichtung rechts ALBA PUMPS (C&A)		



1

GEV-Nr.	501429	Vergl.-Nr.	C.POLY 2000 C.POLY 2000 Trifase Luxia L7362
Beschreibung	Pumpe Eingang ø 63mm Ausgang ø 48mm Typ C.POLY2000 230/400V 50Hz Phasen 3 0,9kW 1,2PS L 300mm Laufrichtung rechts ALBA PUMPS (C&A)		
Ersatzteile zu	501429		
	GEV-Nr.	510551	Vergl.-Nr. N/A
	Pumpendeckeldichtung ID ø 158,3mm		
	GEV-Nr.	510620	Vergl.-Nr. Girante p. pompa 4100
	Laufrad ø 109mm H 27mm Laufrichtung rechts		
	GEV-Nr.	510693	Vergl.-Nr. N/A
	Gleitringdichtung für Wellen ø 12mm		
	GEV-Nr.	521236	Vergl.-Nr. —
	Laufrad ø 105mm H 32mm M8R		






1

GEV-Nr.	500308	Vergl.-Nr.	2002SX
Beschreibung	Pumpe Eingang ø 63mm Ausgang ø 48mm Typ C2002 230/400V Phasen 3 1,1kW 1,5PS L 325mm Laufrichtung rechts Hilfsdruck 12mm Hilfsdruck geschlossen ALBA PUMPS (C&A)		
Ersatzteile zu	500308		
	GEV-Nr.	510551	Vergl.-Nr. N/A
	Pumpendeckeldichtung ID ø 158,3mm		

Tabellenfortsetzung auf der nächsten Seite







Ersatzteile zu 500308				
	GEV-Nr.	510620	Vergl.-Nr.	Girante p. pompa 4100
Laufrad ø 109mm H 27mm Laufrichtung rechts				
	GEV-Nr.	510693	Vergl.-Nr.	N/A
Gleitringdichtung für Wellen ø 12mm				
	GEV-Nr.	521536	Vergl.-Nr.	N/A
Pumpendeckel ALBA / LGB Eingang ø 62mm				





1				
GEV-Nr.	500444	Vergl.-Nr.	63/53 1Hp aperta Ven	
Beschreibung	Pumpe Eingang ø 63mm Ausgang ø 52mm Typ C380A 230V 50Hz Phasen 1 0,74kW 1PS L 250mm Laufrichtung links Kondensator 16µF ALBA PUMPS (C&A)			
Ersatzteile zu 500444				
	GEV-Nr.	365021	Vergl.-Nr.	—
Betriebskondensator Kapazität 16µF 425V				
	GEV-Nr.	508395	Vergl.-Nr.	chiocciola 12430
Pumpendeckel ALBA PUMPS (C&A) Eingang ø 62mm				
	GEV-Nr.	510693	Vergl.-Nr.	N/A
Gleitringdichtung für Wellen ø 12mm				
	GEV-Nr.	521711	Vergl.-Nr.	N/A
Pumpendeckeldichtung EPDM Materialstärke 3,53mm				




1				
GEV-Nr.	499021	Vergl.-Nr.	CM12041	
Beschreibung	Pumpe Eingang ø 63mm Ausgang ø 53mm Typ CM12041 230/400V 50Hz Phasen 3 1,12kW 1,52PS L 340mm Laufrichtung links ALBA PUMPS (C&A)			
Ersatzteile zu 499021				
	GEV-Nr.	508395	Vergl.-Nr.	chiocciola 12430
Pumpendeckel ALBA PUMPS (C&A) Eingang ø 62mm				
	GEV-Nr.	509030	Vergl.-Nr.	N/A
Laufrad ø 111mm H 40mm Gewinde M8R Schaufeln 6				
	GEV-Nr.	510693	Vergl.-Nr.	N/A
Gleitringdichtung für Wellen ø 12mm				
	GEV-Nr.	521711	Vergl.-Nr.	N/A
Pumpendeckeldichtung EPDM Materialstärke 3,53mm				



1				
GEV-Nr.	500187	Vergl.-Nr.	9806	
Beschreibung	Pumpe Eingang ø 63mm Ausgang ø 61mm Typ C9806 230/400V 50Hz Phasen 3 1,5kW 2PS L 330mm Laufrichtung rechts Hilfsdruck 12mm Hilfsdruck geschlossen ALBA PUMPS (C&A)			
Ersatzteile zu 500187				
	GEV-Nr.	510551	Vergl.-Nr.	N/A
Pumpendeckeldichtung ID ø 158,3mm				
	GEV-Nr.	510620	Vergl.-Nr.	Girante p. pompa 4100
Laufrad ø 109mm H 27mm Laufrichtung rechts				

Tabellenfortsetzung auf der nächsten Seite

Ersatzteile zu	500187		
	GEV-Nr.	510693	Vergl.-Nr. N/A
	Gleitringdichtung für Wellen ø 12mm		
	GEV-Nr.	521537	Vergl.-Nr. N/A
	Pumpendeckel Eingang ø 62mm Ausgang ø 62mm		



GEV-Nr.	500449	Vergl.-Nr.	2701
Beschreibung	Pumpe Eingang ø 70mm Ausgang ø 60mm Typ C2701 230/400V 50Hz Phasen 3 1,49kW 2PS L 320mm Laufrichtung rechts ALBA PUMPS (C&A)		
Ersatzteile zu	500449		
	GEV-Nr.	510551	Vergl.-Nr. N/A
	Pumpendeckeldichtung ID ø 158,3mm		
	GEV-Nr.	510693	Vergl.-Nr. N/A
	Gleitringdichtung für Wellen ø 12mm		
	GEV-Nr.	521039	Vergl.-Nr. COPRIVENTOLA x 2701 FAN COVER 2701
	Lüfterradabdeckung ID ø 156mm AD ø 161mm H 76mm		
	GEV-Nr.	521041	Vergl.-Nr. CHIOCCIOLA POMPA 2701
	Pumpendeckel ALBA PUMPS (C&A) Eingang ø 70mm		
	GEV-Nr.	521241	Vergl.-Nr. N/A
	Laufrad ø 110mm H 28mm Laufrichtung rechts		



GEV-Nr.	499025	Vergl.-Nr.	58711
Beschreibung	Pumpe Eingang ø 70mm Ausgang ø 62mm Typ 58711 230/400V 50Hz Phasen 3 1,12kW 1,52PS L 345mm Laufrichtung rechts ALBA PUMPS (C&A)		



GEV-Nr.	500448	Vergl.-Nr.	70/60 1,2Hp C2533
Beschreibung	Pumpe Eingang ø 70mm Ausgang ø 63mm Typ C2533 400V 50Hz Phasen 3 0,89kW 1,2PS L 320mm Laufrichtung rechts Hilfsdruck 12mm Hilfsdruck geschlossen ALBA PUMPS (C&A)		
Ersatzteile zu	500448		
	GEV-Nr.	510551	Vergl.-Nr. N/A
	Pumpendeckeldichtung ID ø 158,3mm		
	GEV-Nr.	510693	Vergl.-Nr. N/A
	Gleitringdichtung für Wellen ø 12mm		
	GEV-Nr.	521041	Vergl.-Nr. CHIOCCIOLA POMPA 2701
	Pumpendeckel ALBA PUMPS (C&A) Eingang ø 70mm		
	GEV-Nr.	521241	Vergl.-Nr. N/A
	Laufrad ø 110mm H 28mm Laufrichtung rechts		




Ersatzteile und Zubehör

Gleitringdichtungen

			
1			
GEV-Nr.	510692	Vergl.-Nr.	N/A
Beschreibung	Gleitringdichtung für Wellen ø 11mm Gleitring AD ø 24mm Gleitring H 13mm Gegenring Einbau ø 26mm Höhe Gegenring 8mm Gegenring Innen-ø 14mm Edelstahl/Keramik/EPDM		

			
1			
GEV-Nr.	510693	Vergl.-Nr.	N/A
Beschreibung	Gleitringdichtung für Wellen ø 12mm Gleitring AD ø 24mm Gleitring H 15,5mm Gleitring Innen-ø 11mm Gegenring Einbau ø 24mm Höhe Gegenring 8mm Gegenring Innen-ø 14mm Edelstahl/Keramik/EPDM		

			
1			
GEV-Nr.	510695	Vergl.-Nr.	N/A
Beschreibung	Gleitringdichtung Höhe Gegenring 5,5mm Edelstahl/Keramik/EPDM ID ø 11mm		

Laufräder

			
1			
GEV-Nr.	510623	Vergl.-Nr.	LF102
Beschreibung	Laufrad ø 102mm H 22mm Achsaufnahme ø 9/8mm Laufrichtung rechts		

			
1			
GEV-Nr.	521237	Vergl.-Nr.	girante per 5803
Beschreibung	Laufrad ø 102mm H 22mm Laufrichtung rechts Gewinde M7L Aufnahme ø 9,2mm Schaufeln 6		

			
1			
GEV-Nr.	521235	Vergl.-Nr.	girante per 5688 ARI
Beschreibung	Laufrad ø 102mm H 32mm		

			
1			
GEV-Nr.	509021	Vergl.-Nr.	ATA 4702
Beschreibung	Laufrad ø 102mm H 32mm Achsaufnahme ø 9/8mm Laufrichtung rechts		

			
1			
GEV-Nr.	521238	Vergl.-Nr.	girante per 1022sx
Beschreibung	Laufrad ø 103mm H 32mm Laufrichtung rechts Gewinde M7L Aufnahme ø 9,2mm Schaufeln 6		

			
1			
GEV-Nr.	510620	Vergl.-Nr.	Girante p. pompa 4100
Beschreibung	Laufrad ø 109mm H 27mm Laufrichtung rechts Gewinde M8L Schaufeln 6		

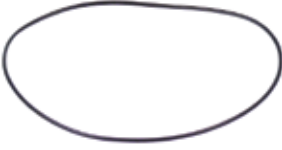
			
1			
GEV-Nr.	521241	Vergl.-Nr.	N/A
Beschreibung	Laufrad ø 110mm H 28mm Laufrichtung rechts Gewinde M8L Schaufeln 6		




			
1			
GEV-Nr.	509030	Vergl.-Nr.	N/A
Beschreibung	Laufrad ø 111mm H 40mm Gewinde M8R Schaufeln 6		

			
1			
GEV-Nr.	521233	Vergl.-Nr.	Girante per 1010SX
Beschreibung	Laufrad ø 87mm H 21mm Laufrichtung rechts Gewinde M7L Welle ø 12mm Wellenlänge 31mm Schaufeln 6		

			
1			
GEV-Nr.	521222	Vergl.-Nr.	N/A
Beschreibung	Laufrad ø 72mm H 19mm Gewinde M7L Welle ø 11mm Wellenlänge 29mm Schaufeln 3		

			
1			
Pumpendeckeldichtungen			
GEV-Nr.	509014	Vergl.-Nr.	N/A
Beschreibung	O-Ring EPDM Materialstärke 1,78mm ID ø 107,67mm VPE 1 Stück		


			
1			
GEV-Nr.	521226	Vergl.-Nr.	girante per 901 dx
Beschreibung	Laufrad ø 72mm H 19mm Gewinde M7R Welle ø 11mm Wellenlänge 29mm Schaufeln 3		

			
1			
GEV-Nr.	532490	Vergl.-Nr.	N/A
Beschreibung	O-Ring EPDM Materialstärke 2,62mm ID ø 72,69mm VPE 1 Stück		


			
1			
GEV-Nr.	521227	Vergl.-Nr.	girante per 6300
Beschreibung	Laufrad ø 78mm H 24mm Laufrichtung links Gewinde M6R Welle ø 11mm Wellenlänge 28mm		

			
1			
GEV-Nr.	509018	Vergl.-Nr.	N/A
Beschreibung	O-Ring EPDM Materialstärke 3,53mm ID ø 107,5mm VPE 1 Stück		

			
1			
GEV-Nr.	509028	Vergl.-Nr.	ATA N. 7685
Beschreibung	Laufrad ø 87mm H 21mm Laufrichtung rechts Gewinde M7L Welle ø 12mm		


			
1			
GEV-Nr.	521709	Vergl.-Nr.	N/A
Beschreibung	O-Ring EPDM Materialstärke 3mm ID ø 126mm VPE 1 Stück		

			
1			
GEV-Nr.	521705	Vergl.-Nr.	guarnizioni OR 6300
Beschreibung	Pumpendeckeldichtung EPDM Materialstärke 2mm ID ø 80mm VPE 1 Stück		


1

GEV-Nr.	521711	Vergl.-Nr.	N/A
Beschreibung	Pumpendeckeldichtung EPDM Materialstärke 3,53mm ID ø 148,8mm VPE 1 Stück		



1

GEV-Nr.	503125	Vergl.-Nr.	N/A
Beschreibung	Pumpendeckeldichtung EPDM Materialstärke 3mm ID ø 129mm VPE 1 Stück		



1


GEV-Nr.	510551	Vergl.-Nr.	N/A
Beschreibung	Pumpendeckeldichtung ID ø 158,3mm Pumpentyp 1214/1293/1225/2243/1226/1204/3473/1241 Materialstärke 3,53mm EPDM VPE 1 Stück		

Pumpendeckel



1

GEV-Nr.	521536	Vergl.-Nr.	N/A
Beschreibung	Pumpendeckel ALBA / LGB Eingang ø 62mm Ausgang ø 50mm Hilfsdruck 12mm Hilfsdruck geschlossen Drehrichtung rechts ø 180mm ID ø 150mm Innenhöhe 38mm		




1

GEV-Nr.	521518	Vergl.-Nr.	N/A
Beschreibung	Pumpendeckel ALBA PUMPS (C&A) Eingang ø 28mm Ausgang ø 28mm Drehrichtung rechts ø 93mm ID ø 76mm Innenhöhe 31mm		



1

GEV-Nr.	521521	Vergl.-Nr.	4389 90
Beschreibung	Pumpendeckel ALBA PUMPS (C&A) Eingang ø 28mm Ausgang ø 28mm Hilfsdruck 13mm Hilfsdruck geschlossen Drehrichtung links ø 93mm ID ø 76mm Innenhöhe 31mm		




1

GEV-Nr.	521045	Vergl.-Nr.	CHIOCCIOLA x POMPA C0450
Beschreibung	Pumpendeckel ALBA PUMPS (C&A) Eingang ø 30mm Ausgang ø 30mm Laufrichtung rechts		



1

GEV-Nr.	521522	Vergl.-Nr.	corpo pompa 6300
Beschreibung	Pumpendeckel ALBA PUMPS (C&A) Eingang ø 32mm Ausgang ø 30mm Hilfsdruck 13mm Hilfsdruck geschlossen Drehrichtung links ø 106mm ID ø 82mm Innenhöhe 31mm		



1

GEV-Nr.	521528	Vergl.-Nr.	N/A
Beschreibung	Pumpendeckel ALBA PUMPS (C&A) Eingang ø 45mm Ausgang ø 40mm Drehrichtung rechts ø 129mm ID ø 105mm Innenhöhe 19mm		



1

GEV-Nr.	521531	Vergl.-Nr.	N/A
Beschreibung	Pumpendeckel ALBA PUMPS (C&A) Eingang ø 45mm Ausgang ø 40mm Drehrichtung rechts ø 153mm ID ø 127mm Innenhöhe 24mm		



1

GEV-Nr.	521541	Vergl.-Nr.	355
Beschreibung	Pumpendeckel ALBA PUMPS (C&A) Eingang ø 45mm Ausgang ø 40mm Hilfsdruck 18mm Hilfsdruck geschlossen Drehrichtung rechts ø 140mm ID ø 110mm Innenhöhe 30mm		



1

GEV-Nr.	521560	Vergl.-Nr.	N/A
Beschreibung	Pumpendeckel ALBA PUMPS (C&A) Eingang ø 45mm Ausgang ø 40mm Hilfsdruck 18mm Hilfsdruck offen Drehrichtung rechts ø 140mm ID ø 110mm Innenhöhe 30mm		




1

GEV-Nr.	521530	Vergl.-Nr.	N/A
Beschreibung	Pumpendeckel ALBA PUMPS (C&A) Eingang ø 50mm Ausgang ø 40mm Pumpentyp C.4710/C.4757/C.4683/C.4715 Drehrichtung rechts ø 153mm ID ø 127mm Innenhöhe 24mm		



1

GEV-Nr.	521546	Vergl.-Nr.	N/A
Beschreibung	Pumpendeckel ALBA PUMPS (C&A) Eingang ø 50mm Ausgang ø 48mm Drehrichtung rechts ø 153mm ID ø 127mm Innenhöhe 24mm		




1

GEV-Nr.	508395	Vergl.-Nr.	chiocciola 12430
Beschreibung	Pumpendeckel ALBA PUMPS (C&A) Eingang ø 62mm Ausgang ø 52mm Drehrichtung links ø 180mm ID ø 150mm Innenhöhe 38mm		



1

GEV-Nr.	521041	Vergl.-Nr.	CHIOCCIOLA POMPA 2701
Beschreibung	Pumpendeckel ALBA PUMPS (C&A) Eingang ø 70mm Ausgang ø 60mm Hilfsdruck 12mm Hilfsdruck geschlossen Drehrichtung rechts ø 180mm ID ø 150mm Innenhöhe 39mm		



1

GEV-Nr.	521535	Vergl.-Nr.	N/A
Beschreibung	Pumpendeckel Eingang ø 50mm Ausgang ø 48mm Drehrichtung rechts ø 180mm ID ø 150mm Innenhöhe 38mm		



1

GEV-Nr.	521537	Vergl.-Nr.	N/A
Beschreibung	Pumpendeckel Eingang ø 62mm Ausgang ø 62mm Hilfsdruck 12mm Hilfsdruck geschlossen Drehrichtung rechts ø 180mm ID ø 150mm Innenhöhe 38mm		